

SECRETARÍA DE SALUD

CONVENIO Modificatorio al Convenio Específico en materia de transferencia de insumos y ministración de recursos presupuestarios federales para realizar acciones en materia de salud pública en las entidades federativas, que celebran la Secretaría de Salud y el Estado de Coahuila de Zaragoza.

01-CM-SaNAS-COAH/2024

CONVENIO MODIFICATORIO AL CONVENIO ESPECÍFICO EN MATERIA DE TRANSFERENCIA DE INSUMOS Y MINISTRACIÓN DE RECURSOS PRESUPUESTARIOS FEDERALES PARA REALIZAR ACCIONES EN MATERIA DE SALUD PÚBLICA EN LAS ENTIDADES FEDERATIVAS, SUSCRITO EL 02 DE MAYO DE 2024, QUE CELEBRAN, POR UNA PARTE, EL EJECUTIVO FEDERAL, A TRAVÉS DE LA SECRETARÍA DE SALUD, A LA QUE EN ADELANTE SE LE DENOMINARÁ "LA SECRETARÍA", POR CONDUCTO DEL DOCTOR RUY LÓPEZ RIDAURA, SUBSECRETARIO DE PREVENCIÓN Y PROMOCIÓN DE LA SALUD, ASISTIDO POR EL MAESTRO AGUSTÍN LÓPEZ GONZÁLEZ, DIRECTOR GENERAL DE PROMOCIÓN DE LA SALUD; EL LICENCIADO RAÚL GÓMEZ TORRES, SECRETARIO TÉCNICO DEL CONSEJO NACIONAL PARA LA PREVENCIÓN DE ACCIDENTES; EL DOCTOR GABRIEL GARCÍA RODRÍGUEZ, DIRECTOR GENERAL DE EPIDEMIOLOGÍA; EL DOCTOR CHRISTIAN ARTURO ZARAGOZA JIMÉNEZ, DIRECTOR GENERAL DE INFORMACIÓN EN SALUD; EL DOCTOR JORGE ENRIQUE TREJO GÓMORA, DIRECTOR GENERAL DEL CENTRO NACIONAL DE LA TRANSFUSIÓN SANGUÍNEA; LA DOCTORA ALETHSE DE LA TORRE ROSAS, DIRECTORA GENERAL DEL CENTRO NACIONAL PARA LA PREVENCIÓN Y EL CONTROL DEL VIH/SIDA; LA ACTUARIA YOLANDA VARELA CHÁVEZ, DIRECTORA GENERAL DEL CENTRO NACIONAL DE EQUIDAD DE GÉNERO Y SALUD REPRODUCTIVA; EL DOCTOR RICARDO CORTÉS ALCALÁ, DIRECTOR GENERAL DEL CENTRO NACIONAL DE PROGRAMAS PREVENTIVOS Y CONTROL DE ENFERMEDADES; EL DOCTOR JOSÉ LUIS DÍAZ ORTEGA, DIRECTOR GENERAL DEL CENTRO NACIONAL PARA LA SALUD DE LA INFANCIA Y LA ADOLESCENCIA; Y POR LA OTRA PARTE, EL ESTADO LIBRE Y SOBERANO DE COAHUILA DE ZARAGOZA, A QUIEN EN LO SUCESIVO SE LE DENOMINARÁ "LA ENTIDAD", REPRESENTADO POR EL DR. ELIUD FELIPE AGUIRRE VÁZQUEZ, SECRETARIO DE SALUD Y DIRECTOR GENERAL DEL LOS SERVICIOS DE SALUD DE COAHUILA DE ZARAGOZA. Y EL C.P. JOSÉ ANTONIO GUTIÉRREZ RODRÍGUEZ, SECRETARIO DE FINANZAS DEL ESTADO, A LAS QUE AL ACTUAR DE MANERA CONJUNTA SE LES DENOMINARÁ "LAS PARTES", CONFORME A LOS ANTECEDENTES, DECLARACIONES Y CLÁUSULAS SIGUIENTES:

ANTECEDENTES

I. Con fecha 02 de mayo de 2024, "LA SECRETARÍA" y "LA ENTIDAD" celebraron el CONVENIO ESPECÍFICO EN MATERIA DE TRANSFERENCIA DE INSUMOS Y MINISTRACIÓN DE RECURSOS PRESUPUESTARIOS FEDERALES PARA REALIZAR ACCIONES EN MATERIA DE SALUD PÚBLICA EN LAS ENTIDADES FEDERATIVAS, con el objeto de ministrar insumos y recursos presupuestarios federales, en carácter de subsidios, a "LA ENTIDAD" que le permitan en términos de los artículos 9 y 13, apartado B de la Ley General de Salud, coordinar su participación con "LA SECRETARÍA" para reforzar la realización de acciones en materia de salud pública, consideradas en el MAS-BIENESTAR, que, contribuyan al cumplimiento de indicadores, metas para el bienestar y parámetros establecidos en "LOS PROGRAMAS", y a su adecuada instrumentación e implementación como parte del SNSP, documento que en adelante se denominará "CONVENIO PRINCIPAL".

II. Que, en la Cláusula DÉCIMA QUINTA, denominada MODIFICACIONES AL CONVENIO, del "CONVENIO PRINCIPAL", "LAS PARTES" acordaron lo que a la letra dice: "... que el presente "CONVENIO ESPECÍFICO" podrá modificarse de común acuerdo y por escrito, sin alterar su estructura y en estricto apego a las disposiciones jurídicas aplicables. Las modificaciones al "CONVENIO ESPECÍFICO" obligarán a sus signatarios a partir de la fecha de su firma y deberán publicarse en el Diario Oficial de la Federación y en el órgano de difusión oficial de "LA ENTIDAD".

III. Que "LAS PARTES" han determinado, modificar el "CONVENIO PRINCIPAL", con la finalidad de ajustar los montos de los recursos presupuestarios federales y/o insumos federales ministrados a "LA ENTIDAD" en términos de lo estipulado en el presente instrumento.

DECLARACIONES

I. "LAS PARTES" declaran que:

I.1. Se reproducen y ratifican las declaraciones insertas en el "CONVENIO PRINCIPAL".

II.2. Se reconocen mutuamente el carácter y las facultades con las que comparecen a la celebración del presente instrumento.

II.3. Están de acuerdo en celebrar el presente "CONVENIO MODIFICATORIO", de conformidad con los términos y condiciones que se estipulan en el mismo, al tenor de las siguientes:

CLÁUSULAS

PRIMERA. - OBJETO. - El presente instrumento, tiene por objeto modificar el antecedente IX; las cláusulas Primera en lo que respecta a la Tabla de su párrafo tercero; Segunda, párrafos primero, segundo y octavo; los Anexos 2, 3, 4, 5 y 7; así como adicionar una fracción IX a la cláusula Octava recorriendo la numeración de las subsecuentes del "CONVENIO PRINCIPAL", para quedar como sigue:

ANTECEDENTES

I. al X. ...

XI. Que con fecha 28 de noviembre de 2023, "LA SECRETARÍA" y "LA ENTIDAD", suscribieron el Convenio de Colaboración y Coordinación para la ejecución de Acciones del Servicio Nacional de Salud Pública, en adelante "CoNaSer", con el objeto de establecer las bases y compromisos, para que "LA SECRETARÍA", con cargo a los recursos federales y acorde a la disponibilidad presupuestaria con que cuente para ello, contrate el personal de salud federal que será asignado a "LA ENTIDAD" para ejecutar las acciones del Servicio Nacional de Salud Pública; asimismo, se estableció en la Cláusula Décima que, los gastos administrativos que deriven del cumplimiento de dicho instrumento jurídico, deberán ser realizados con cargo a los recursos propios de cada una de "LAS PARTES", según corresponda y atendiendo a las disposiciones presupuestarias aplicables.

XII. al XIV. ...

"PRIMERA.- OBJETO.- ...

...

...

| NO. | UNIDAD RESPONSABLE / PROGRAMA DE ACCIÓN | CLAVE DEL PROGRAMA PRESUPUESTARIO | MONTO MÁXIMO A CARGO DE "LA SECRETARÍA" (Pesos) | | |
|---------------------------------------------------------------------------------------|-----------------------------------------------------------------|-----------------------------------|-------------------------------------------------|---------------------|----------------------|
| | | | RECURSOS PRESUPUESTARIOS FEDERALES | INSUMOS FEDERALES | TOTAL |
| 310 DIRECCIÓN GENERAL DE PROMOCIÓN DE LA SALUD | | | | | |
| 1 | Políticas de Salud Pública y Promoción de la Salud | U008 | 4,393,176.32 | 0.00 | 4,393,176.32 |
| | | P018 | 214,270.00 | 0.00 | 214,270.00 |
| Subtotal | | | 4,607,446.32 | 0.00 | 4,607,446.32 |
| 315 SECRETARIADO TÉCNICO DEL CONSEJO NACIONAL PARA LA PREVENCIÓN DE ACCIDENTES | | | | | |
| 1 | Programa de Prevención de Accidentes, Lesiones y Seguridad Vial | P018 | 981,410.50 | 0.00 | 981,410.50 |
| 1 | Seguridad Vial | P018 | 471,782.50 | 0.00 | 471,782.50 |
| 2 | PA en Grupos Vulnerables | P018 | 509,628.00 | 0.00 | 509,628.00 |
| Subtotal | | | 981,410.50 | 0.00 | 981,410.50 |
| 316 DIRECCIÓN GENERAL DE EPIDEMIOLOGÍA | | | | | |
| 1 | Emergencias en Salud | U009 | 753,824.95 | 0.00 | 753,824.95 |
| 1 | Emergencias | U009 | 532,110.78 | 0.00 | 532,110.78 |
| 2 | Monitoreo | U009 | 221,714.17 | 0.00 | 221,714.17 |
| 2 | Vigilancia en Salud Pública por Laboratorio | U009, P018 | 1,806,518.00 | 48,539.00 | 1,855,057.00 |
| Subtotal | | | 2,560,342.95 | 48,539.00 | 2,608,881.95 |
| K00 CENTRO NACIONAL PARA LA PREVENCIÓN Y EL CONTROL DEL VIH/SIDA | | | | | |
| 1 | VIH y otras ITS | P016 | 2,102,328.00 | 7,688,572.57 | 9,790,900.57 |
| 2 | Virus de Hepatitis C | P016 | 0.00 | 302,286.72 | 302,286.72 |
| Subtotal | | | 2,102,328.00 | 7,990,859.29 | 10,093,187.29 |

| L00 CENTRO NACIONAL DE EQUIDAD DE GÉNERO Y SALUD REPRODUCTIVA | | | | | | |
|------------------------------------------------------------------------|-----------------------------------------------------------------------------------------------------------------|------------------------------|------------|---------------------|----------------------|----------------------|
| 1 | Salud Sexual y Reproductiva | | P020 | 2,899,411.22 | 16,119,281.51 | 19,018,692.73 |
| | 1 | SSR para Adolescentes | P020 | 1,147,131.72 | 66,256.88 | 1,213,388.60 |
| | 2 | PF y Anticoncepción | P020 | 695,727.50 | 289,864.59 | 985,592.09 |
| | 3 | Salud Materna | P020 | 153,000.00 | 14,891,875.06 | 15,044,875.06 |
| | 4 | Salud Perinatal | P020 | 882,552.00 | 493,801.79 | 1,376,353.79 |
| | 5 | Aborto Seguro | P020 | 10,500.00 | 366,605.12 | 377,105.12 |
| | 6 | Violencia de Género | P020 | 10,500.00 | 10,878.07 | 21,378.07 |
| 2 | Prevención y Control del Cáncer | | P020 | 256,000.00 | 2,021,180.06 | 2,277,180.06 |
| 3 | Igualdad de Género | | P020 | 65,000.00 | 40,437.60 | 105,437.60 |
| Subtotal | | | | 3,220,411.22 | 18,180,899.17 | 21,401,310.39 |
| 000 CENTRO NACIONAL DE PROGRAMAS PREVENTIVOS Y CONTROL DE ENFERMEDADES | | | | | | |
| 1 | Prevención y Control de Enfermedades Zoonóticas y Emergentes | | U009, P018 | 952,128.00 | 654,837.99 | 1,606,965.99 |
| 2 | Control de Enfermedades Transmitidas por Vectores e Intoxicación por Veneno de Artrópodos | | U009 | 566,216.00 | 4,678,183.28 | 5,244,399.28 |
| | 1 | Paludismo | U009 | 121,758.00 | 0.00 | 121,758.00 |
| | 2 | Enfermedad de Chagas | | 0.00 | 0.00 | 0.00 |
| | 3 | Leishmaniasis | | 0.00 | 0.00 | 0.00 |
| | 4 | Intoxicación por Artrópodos | | 0.00 | 0.00 | 0.00 |
| | 5 | Dengue | U009 | 444,458.00 | 4,678,183.28 | 5,122,641.28 |
| | 6 | Vigilancia Post Oncocercosis | | 0.00 | 0.00 | 0.00 |
| 3 | Programa Nacional de Prevención y Control de las micobacteriosis (Tuberculosis y Lepra) | | P018 | 0.00 | 595,335.04 | 595,335.04 |
| 4 | Emergencias en Salud | | U009 | 0.00 | 0.00 | 0.00 |
| 5 | Programa Nacional de Prevención y Control de Infecciones Respiratorias Agudas (Neumonías, Influenza y COVID-19) | | | 0.00 | 0.00 | 0.00 |
| 6 | Programa de Acción Específico para la Prevención y Control de Enfermedades Respiratorias Crónicas | | P018 | 0.00 | 12,134.30 | 12,134.30 |
| 7 | Enfermedades Cardiometabólicas | | U008 | 630,744.00 | 0.00 | 630,744.00 |
| 8 | Programa de Acción Específico en Atención al Envejecimiento | | U008 | 176,312.00 | 0.00 | 176,312.00 |
| 9 | Prevención, Detección y Control de las Enfermedades Bucales | | U009, P018 | 184,400.00 | 64,346.30 | 248,746.30 |
| 10 | Prevención y Control de Enfermedades Diarréicas Agudas | | | 0.00 | 0.00 | 0.00 |
| Subtotal | | | | 2,509,800.00 | 6,004,836.91 | 8,514,636.91 |

| R00 CENTRO NACIONAL PARA LA SALUD DE LA INFANCIA Y LA ADOLESCENCIA | | | | | |
|--------------------------------------------------------------------|----------------------------------------|------|----------------------|-----------------------|-----------------------|
| 1 | Vacunación Universal | E036 | 0.00 | 68,388,559.30 | 68,388,559.30 |
| 2 | Atención a la Salud de la Adolescencia | | 0.00 | 0.00 | 0.00 |
| 3 | Atención a la Salud en la Infancia | | 0.00 | 0.00 | 0.00 |
| Subtotal | | | 0.00 | 68,388,559.30 | 68,388,559.30 |
| Total de recursos federales a ministrar a "LA ENTIDAD" | | | 15,981,738.99 | 100,613,693.67 | 116,595,432.66 |

...
...
..."

SEGUNDA. - MINISTRACIÓN. - Para el cumplimiento del objeto del presente instrumento, "LA SECRETARÍA", con cargo a su presupuesto, ministrará a "LA ENTIDAD", recursos federales con el carácter de subsidios, hasta por la cantidad de \$116,595,432.66 (CIENTO DIECISEIS MILLONES QUINIENTOS NOVENTA Y CINCO MIL CUATROCIENTOS TREINTA Y DOS PESOS 66/100 M.N.), para reforzar la realización de acciones en materia de salud pública, consideradas en el MAS-BIENESTAR, que, contribuyan al cumplimiento de indicadores, metas para el bienestar y parámetros establecidos en "LOS PROGRAMAS", y a su adecuada instrumentación e implementación como parte del SNSP.

Los recursos presupuestarios federales por un monto de \$15,981,738.99 (QUINCE MILLONES NOVECIENTOS OCHENTA Y UN MIL SETECIENTOS TREINTA Y OCHO PESOS 99/100 M.N.), se radicarán a la Secretaría de Finanzas del Estado de "LA ENTIDAD", en la cuenta bancaria productiva específica que ésta establezca para tal efecto, en forma previa a la entrega de los recursos, en la institución de crédito bancaria que la misma determine, informando de ello a "LA SECRETARÍA".

...
...
...
...
...

Los insumos federales que suministre "LA SECRETARÍA" a "LA ENTIDAD", por un monto total de \$100,613,693.67 (CIEN MILLONES SEISCIENTOS TRECE MIL SEISCIENTOS NOVENTA Y TRES PESOS 67/100 M.N.), serán entregados directamente a la Secretaría de Salud.

...
..."

OCTAVA. -OBLIGACIONES DE "LA ENTIDAD".- "LA ENTIDAD", adicionalmente a las obligaciones establecidas en "EL ACUERDO MARCO", deberá:

I a VIII.- ...

IX. Al momento de la recepción de los insumos en sus respectivos almacenes, "LA ENTIDAD" será responsable de supervisar y asegurarse que los insumos entregados por la proveeduría cumplan con las condiciones y características contenidas en el anexo técnico del contrato, así como; con las normas oficiales que en materia de empaque apliquen para cada insumo que "LA SECRETARÍA" suministre al amparo del presente convenio para su aplicación en "LOS PROGRAMAS".

X. Entregar a "LA SECRETARÍA", a través de las Unidades Administrativas u Órganos Administrativos Desconcentrados que tienen a cargo cada uno de "LOS PROGRAMAS", la documentación comprobatoria que soporte la aplicación de los insumos federales suministrados, a que hace referencia la fracción VII de la presente Cláusula.

XI. Reportar de manera oportuna y con la periodicidad establecida en la normativa vigente, los datos para el Sistema Nacional de Vigilancia Epidemiológica, así como para los sistemas de información específicos establecidos por las Direcciones Generales de Promoción de la Salud y de Epidemiología y por los Centros Nacionales de Equidad de Género y Salud Reproductiva; de Programas Preventivos y Control de Enfermedades; para la Prevención y el Control del VIH/SIDA y para la Salud de la Infancia y la Adolescencia.

XII. Manejar adecuadamente el ciclo logístico para la conservación y distribución oportuna de los insumos federales que se le suministren con motivo de este instrumento.

XIII. Mantener en condiciones óptimas de operación, los sistemas de red de frío para el mantenimiento de los insumos y vigilar la vigencia de los insumos federales suministrados de aplicación directa a la población de su circunscripción territorial, evitando la caducidad de los mismos.

XIV. Registrar en su contabilidad los recursos presupuestarios federales ministrados e insumos federales suministrados con motivo del presente "CONVENIO ESPECÍFICO", una vez devengados conforme al avance del ejercicio e informar de ello en la cuenta pública de la Hacienda Pública Estatal y en los demás informes que le sean requeridos, sin que por ello pierdan su carácter federal, por lo que en su asignación, ejercicio, ejecución y comprobación se sujetará a las disposiciones federales aplicables.

XV. Verificar que todos los procedimientos referentes a la remodelación, modificación, ampliación y equipamiento de los laboratorios de referencia epidemiológica que se realicen en "LA ENTIDAD" cumplan con lo dispuesto por las leyes, reglamentos, decretos, circulares y normas de las autoridades competentes en materia de salubridad, protección ecológica y de medio ambiente que rijan en el ámbito federal.

XVI. Registrar como activos fijos, los bienes muebles que serán adquiridos con cargo a los recursos presupuestarios federales objeto de este instrumento, de conformidad con las disposiciones jurídicas vigentes en materia de ejercicio, registro y contabilidad del gasto público gubernamental.

XVII. Contratar con recursos de "LA ENTIDAD", y mantener vigentes las pólizas de seguros y de mantenimientos preventivo y correctivo de los bienes muebles, que cubran el valor de los que sean adquiridos con cargo a los recursos presupuestarios federales objeto de este instrumento.

XVIII. Contratar los recursos humanos calificados para el reforzamiento de la implementación del SNSP y las intervenciones de las acciones en materia de salud pública que se encuentran inmersas en "LOS PROGRAMAS", establecidas en el MAS-BIENESTAR, y, en su caso, proporcionarles los gastos de operación, con cargo a los recursos federales que se ministran con motivo del presente Convenio, con apego a los Lineamientos por los que se establecen las medidas de austeridad en el gasto de operación en las dependencias y entidades de la Administración Pública Federal.

XIX. Con base en el seguimiento de los resultados de las evaluaciones realizadas a indicadores y metas, establecer medidas de mejora continua para su cumplimiento a que se destinan los recursos federales ministrados.

XX. Informar sobre la suscripción de este "CONVENIO ESPECÍFICO" al órgano técnico de fiscalización de la legislatura local en "LA ENTIDAD".

XXI. Publicar el presente "CONVENIO ESPECÍFICO" en el órgano de difusión oficial de "LA ENTIDAD".

XXII. Difundir en su página de Internet el listado de "LOS PROGRAMAS" financiados con los recursos que le serán ministrados mediante el presente instrumento, incluyendo los avances y resultados, en los términos de las disposiciones jurídicas aplicables.

XXIII. Reintegrar a la Tesorería de la Federación, conforme a los plazos y requisitos previstos en el artículo 17 de la Ley de Disciplina Financiera de las Entidades Federativas y los Municipios, los recursos presupuestarios federales ministrados que, al 31 de diciembre de 2024, no hayan sido devengados.

XXIV. Reintegrar a la Tesorería de la Federación, dentro de los 15 días naturales siguientes al cierre del ejercicio, los rendimientos financieros que generen los recursos presupuestarios federales ministrados por "LA SECRETARÍA", e informar trimestralmente a cada Unidad Administrativa u Órgano Administrativo Desconcentrado que corresponda, los rendimientos financieros generados, así como el depósito que de estos se haya realizado a dicha Tesorería, adjuntando los estados de cuenta bancarios correspondientes, así como informar a las diferentes instancias fiscalizadoras, cuando así lo requieran, el monto y fecha de dichos reintegros.

La autenticidad de la documentación justificativa y comprobatoria de los recursos presupuestarios federales erogados a que se refiere la fracción VI de esta Cláusula, será responsabilidad de la Secretaría de Salud.

ANEXO 2

CONVENIO MODIFICATORIO AL CONVENIO ESPECÍFICO EN MATERIA DE TRANSFERENCIA DE INSUMOS Y MINISTRACIÓN DE RECURSOS PRESUPUESTARIOS FEDERALES PARA REALIZAR ACCIONES EN MATERIA DE SALUD PÚBLICA EN LAS ENTIDADES FEDERATIVAS QUE CELEBRAN, EL EJECUTIVO FEDERAL, POR CONDUCTO DE “LA SECRETARÍA”, Y EL ESTADO LIBRE Y SOBERANO DE COAHILA DE ZARAGOZA POR CONDUCTO DE “LA ENTIDAD”.

Detalle de recursos presupuestarios e identificación de fuentes de financiamiento de “LOS PROGRAMAS” en materia de Salud Pública.

310 DIRECCIÓN GENERAL DE PROMOCIÓN DE LA SALUD

| NO. | PROGRAMA DE ACCIÓN ESPECÍFICO | ÍNDICE | CLAVE PP – CLAVE PI | PARTIDA | DESCRIPCIÓN DEL BIEN / SERVICIO | PRECIO UNITARIO / MONTO MENSUAL | CANTIDAD / NÚMERO DE MESES | TOTAL (PESOS) | |
|-----|----------------------------------------------------|--------|---------------------|---------|----------------------------------------------------------------------------------------------------------------------------------------------------------------------------------------------------------------------------------------------------------------------------------------------------------------------------------------------------------|---------------------------------|----------------------------|------------------------------|--------|
| | | | | | | | | SPPS/ INTERVENCIONES/RAMO 12 | |
| | | | | | | | | CASSCO | CAUSES |
| 1 | Políticas de Salud Pública y Promoción de la Salud | 7.1.1 | P018 / CS010 | 27101 | Paquete de uniformes (chalecos, gorra y camisa tipo polo para promotores) | 34,135.0000 | 1 | 34,135.00 | 0.00 |
| 1 | Políticas de Salud Pública y Promoción de la Salud | 11.1.1 | U008 / OB010 | 33903 | Realizar Jornada Nacional de Salud Pública con la participación de los programas de Salud Pública en todas las Jurisdicciones Sanitarias | 800,000.0000 | 1 | 800,000.00 | 0.00 |
| 1 | Políticas de Salud Pública y Promoción de la Salud | 3.1.1 | U008 / OB010 | 12101 | Promotor en salud (7 meses 01 de junio a 31 de diciembre 2024) | 18,853.0000 | 7 | 131,971.00 | 0.00 |
| 1 | Políticas de Salud Pública y Promoción de la Salud | 7.1.1 | P018 / CS010 | 27101 | Paquete de uniformes (chalecos, gorra y camisa tipo polo para promotores) | 34,135.0000 | 1 | 34,135.00 | 0.00 |
| 1 | Políticas de Salud Pública y Promoción de la Salud | 7.1.1 | P018 / CS010 | 33604 | Banners de temas de salud puclica (higiene de manos, hidratacion,Higiene personal, alimentacion, actividad fisica) | 700.0000 | 60 | 42,000.00 | 0.00 |
| 1 | Políticas de Salud Pública y Promoción de la Salud | 2.1.1 | U008 / OB010 | 37501 | Viaticos media percnota para dos personas para visitar dos veces al año un municipios para el seguimiento de la implementación de un programa de trabajo con acciones intersectoriales y de salud pública (PTMSP) | 18,430.0000 | 1 | 18,430.00 | 0.00 |
| 1 | Políticas de Salud Pública y Promoción de la Salud | 3.1.1 | U008 / OB010 | 37504 | Realizar visita a la comunidad por parte del personal de Nivel Estatal para participar en la certificación de comunidades. Hospedaje, alimentación y gastos de camino por día para mandos medios (Dirección de Área, Subdirección de Área, Jefatura de Departamento) en caso de que por la ubicación geográfica de la comunidad se requieran | 40,800.0000 | 1 | 40,800.00 | 0.00 |
| 1 | Políticas de Salud Pública y Promoción de la Salud | 3.1.1 | U008 / OB010 | 37501 | Realizar la visita a las jurisdicciones o distritos de salud por parte de personal de nivel estatal para supervisar las actividades durante las diferentes etapas del proceso de certificación de comunidades y municipios. Viaje de ida y vuelta cubriendo las visitas que permitan acompañar y verificar las actividades del proceso de certificación. | 23,520.0000 | 1 | 23,520.00 | 0.00 |

| | | | | | | | | | |
|---|----------------------------------------------------|--------|--------------|-------|----------------------------------------------------------------------------------------------------------------------------------------------------------------------------------------------------------------------------------------------------------------------------------------------------------------------------------------------------------------------------------------------------------------------------|-------------|-----|------------|------------|
| 1 | Políticas de Salud Pública y Promoción de la Salud | 3.1.1 | U008 / OB010 | 37501 | Realizar visita a la comunidad por parte del personal operativo de nivel estatal o Jurisdiccional para participar en la certificación de comunidades. Hospedaje, alimentación y gastos de camino por día para personal operativo (todos aquellos puestos diferentes al de mandos medios con los que cuente cada entidad federativa) en caso de que por la ubicación geográfica de la comunidad se requieran. (Cantidad 24) | 23,520.0000 | 1 | 23,520.00 | 0.00 |
| 1 | Políticas de Salud Pública y Promoción de la Salud | 3.1.1 | U008 / OB010 | 33604 | Impresión y elaboración de publicaciones oficiales: un paquete de 13 juegos de lonas, con 12 lonas cada uno, de 2x1.50mts con bastilla y ojillos. | 85,800.0000 | 1 | 85,800.00 | 0.00 |
| 1 | Políticas de Salud Pública y Promoción de la Salud | 3.1.1 | U008 / OB010 | 26102 | Gasolina para jurisdicciones para acudir a comunidad a realizar acciones para concluir el proceso de certificación. | 55,510.0000 | 1 | 55,510.00 | 0.00 |
| 1 | Políticas de Salud Pública y Promoción de la Salud | 3.1.1 | U008 / OB010 | 33604 | Impresión y elaboración de publicaciones oficiales: un paquete de 76 lonas de 2x1.5 mts, con bastilla y ojillos en materia de dengue y paludismo. | 41,800.0000 | 1 | 41,800.00 | 0.00 |
| 1 | Políticas de Salud Pública y Promoción de la Salud | 3.1.1 | U008 / OB010 | 12101 | Promotor en salud (7 meses 01 de junio a 31 de diciembre 2024) | 18,853.0000 | 7 | 131,971.00 | 0.00 |
| 1 | Políticas de Salud Pública y Promoción de la Salud | 3.1.1 | U008 / OB010 | 12101 | Promotor en salud (7 meses 01 de junio a 31 de diciembre 2024) | 18,853.0000 | 7 | 131,971.00 | 0.00 |
| 1 | Políticas de Salud Pública y Promoción de la Salud | 3.1.1 | U008 / OB010 | 12101 | Promotor en salud (6.5 meses 16 de junio a 31 de diciembre 2024) | 18,853.0000 | 6.5 | 122,544.50 | 0.00 |
| 1 | Políticas de Salud Pública y Promoción de la Salud | 3.1.1 | U008 / OB010 | 12101 | Promotor en salud (4.5 meses 01 de julio a 15 de noviembre 2024) | 18,853.0000 | 4.5 | 84,838.50 | 0.00 |
| 1 | Políticas de Salud Pública y Promoción de la Salud | 7.2.1 | U008 / OB010 | 12101 | Soporte Administrativo C (8 meses 02 de mayo a 31 de diciembre 2024) | 26,996.0000 | 8 | 215,968.00 | 0.00 |
| 1 | Políticas de Salud Pública y Promoción de la Salud | 7.2.1 | U008 / OB010 | 12101 | Soporte Administrativo C (8 meses 02 de mayo a 31 de diciembre 2024) | 26,996.0000 | 8 | 215,968.00 | 0.00 |
| 1 | Políticas de Salud Pública y Promoción de la Salud | 7.1.1 | P018 / CS010 | 27101 | Kit de de proteccion personal (Gorra, termo y gel antibacterial) | 130.0000 | 800 | 104,000.00 | 0.00 |
| 1 | Políticas de Salud Pública y Promoción de la Salud | 11.1.1 | U008 / OB010 | 32301 | Arrendamiento de equipo y bienes informáticos / SNSP | 11,275.0100 | 1 | 0.00 | 11,275.01 |
| 1 | Políticas de Salud Pública y Promoción de la Salud | 9.1.1 | U008 / OB010 | 37201 | Pasajes terrestres nacionales para labores en campo y de supervisión / SNSP | 14,455.1400 | 1 | 0.00 | 14,455.14 |
| 1 | Políticas de Salud Pública y Promoción de la Salud | 9.2.1 | U008 / OB010 | 12101 | Promotor en salud (8 meses 02 de mayo a 31 de diciembre 2024) | 18,853.0000 | 7 | 0.00 | 131,971.00 |
| 1 | Políticas de Salud Pública y Promoción de la Salud | 9.1.1 | U008 / OB010 | 37501 | 4 mandos medio por entidad, 8 días de viáticos, \$1700 por día | 1,700.0000 | 32 | 0.00 | 54,400.00 |
| 1 | Políticas de Salud Pública y Promoción de la Salud | 9.1.1 | U008 / OB010 | 37501 | 4 promotores por entidad, 8 días de viáticos, \$980 por día | 980.0000 | 32 | 0.00 | 31,360.00 |

| | | | | | | | | | |
|----------------|----------------------------------------------------|--------|--------------|-------|-----------------------------------------------------------------------------|--------------|-----|---------------------|---------------------|
| 1 | Políticas de Salud Pública y Promoción de la Salud | 9.2.1 | U008 / OB010 | 12101 | Promotor en salud (8 meses 02 de mayo a 31 de diciembre 2024) | 18,853.0000 | 7 | 0.00 | 131,971.00 |
| 1 | Políticas de Salud Pública y Promoción de la Salud | 9.2.1 | U008 / OB010 | 12101 | Promotor en salud (8 meses 02 de mayo a 31 de diciembre 2024) | 18,853.0000 | 7 | 0.00 | 131,971.00 |
| 1 | Políticas de Salud Pública y Promoción de la Salud | 20.1.1 | U008 / OB010 | 12101 | Promotor en salud (8 meses 02 de mayo a 31 de diciembre 2024) | 18,853.0000 | 7 | 0.00 | 131,971.00 |
| 1 | Políticas de Salud Pública y Promoción de la Salud | 20.1.1 | U008 / OB010 | 12101 | Promotor en salud (8 meses 02 de mayo a 31 de diciembre 2024) | 18,853.0000 | 7 | 0.00 | 131,971.00 |
| 1 | Políticas de Salud Pública y Promoción de la Salud | 9.2.1 | U008 / OB010 | 12101 | Promotor en salud (8 meses 02 de mayo a 31 de diciembre 2024) | 18,853.0000 | 6.5 | 0.00 | 122,544.50 |
| 1 | Políticas de Salud Pública y Promoción de la Salud | 9.2.1 | U008 / OB010 | 12101 | Promotor en salud (8 meses 02 de mayo a 31 de diciembre 2024) | 18,853.0000 | 6.5 | 0.00 | 122,544.50 |
| 1 | Políticas de Salud Pública y Promoción de la Salud | 11.1.1 | U008 / OB010 | 21101 | Insumos papelería / SNSP | 28,099.9600 | 1 | 0.00 | 28,099.96 |
| 1 | Políticas de Salud Pública y Promoción de la Salud | 11.1.1 | U008 / OB010 | 21401 | USBs y CDs / SNSP | 5,786.1100 | 1 | 0.00 | 5,786.11 |
| 1 | Políticas de Salud Pública y Promoción de la Salud | 9.1.1 | U008 / OB010 | 26102 | Combustible / SNSP | 178,266.6600 | 1 | 0.00 | 178,266.66 |
| 1 | Políticas de Salud Pública y Promoción de la Salud | 9.1.1 | U008 / OB010 | 27201 | Prendas de protección / SNSP | 13,850.6700 | 1 | 0.00 | 13,850.67 |
| 1 | Políticas de Salud Pública y Promoción de la Salud | 9.1.1 | U008 / OB010 | 32503 | Arrendamiento de vehículos terrestres para servicios administrativos / SNSP | 7,545.5800 | 1 | 0.00 | 7,545.58 |
| 1 | Políticas de Salud Pública y Promoción de la Salud | 11.1.1 | U008 / OB010 | 35301 | Mantenimiento de bienes informaticos / SNSP | 14,455.1400 | 1 | 0.00 | 14,455.14 |
| 1 | Políticas de Salud Pública y Promoción de la Salud | 9.1.1 | U008 / OB010 | 35501 | Mantenimiento vehicular / SNSP | 43,365.4300 | 1 | 0.00 | 43,365.43 |
| 1 | Políticas de Salud Pública y Promoción de la Salud | 11.1.1 | U008 / OB010 | 36101 | Difusión de mensajes gubernamentales / SNSP | 803,199.5600 | 1 | 0.00 | 803,199.56 |
| 1 | Políticas de Salud Pública y Promoción de la Salud | 9.1.1 | U008 / OB010 | 37101 | Pasajes aéreos nacionales para labores en campo y supervisión / SNSP | 43,365.4300 | 1 | 0.00 | 43,365.43 |
| 1 | Políticas de Salud Pública y Promoción de la Salud | 9.1.1 | U008 / OB010 | 37104 | Pasajes aereos nacionales / SNSP | 23,128.2300 | 1 | 0.00 | 23,128.23 |
| 1 | Políticas de Salud Pública y Promoción de la Salud | 9.1.1 | U008 / OB010 | 37204 | Pasajes terrestres nacionales para servidores públicos de mando / SNSP | 10,118.6000 | 1 | 0.00 | 10,118.60 |
| 1 | Políticas de Salud Pública y Promoción de la Salud | 9.1.1 | U008 / OB010 | 37501 | Viaticos Nacionales para labores en campo y supervisión / SNSP | 43,365.4300 | 1 | 0.00 | 43,365.43 |
| 1 | Políticas de Salud Pública y Promoción de la Salud | 9.1.1 | U008 / OB010 | 37504 | Viaticos Nacionales para servidores públicos / SNSP | 23,128.2300 | 1 | 0.00 | 23,128.23 |
| 1 | Políticas de Salud Pública y Promoción de la Salud | 11.1.1 | U008 / OB010 | 59101 | Software / SNSP | 14,455.1400 | 1 | 0.00 | 14,455.14 |
| TOTALES | | | | | | | | 2,338,882.00 | 2,268,564.32 |

315 SECRETARIADO TÉCNICO DEL CONSEJO NACIONAL PARA LA PREVENCIÓN DE ACCIDENTES

| NO. | PROGRAMA DE ACCIÓN ESPECÍFICO | ÍNDICE | CLAVE PP – CLAVE PI | PARTIDA | DESCRIPCIÓN DEL BIEN / SERVICIO | PRECIO UNITARIO / MONTO MENSUAL | CANTIDAD / NÚMERO DE MESES | TOTAL (PESOS) | |
|----------------|-----------------------------------------------------------------|--------|---------------------|---------|----------------------------------------|---------------------------------|----------------------------|------------------------------|-------------|
| | | | | | | | | SPPS/ INTERVENCIONES/RAMO 12 | |
| | | | | | | | | CASSCO | CAUSES |
| 1 | Programa de Prevención de Accidentes, Lesiones y Seguridad Vial | | | | | | | | |
| 1 | Seguridad Vial | 1.1.1 | P018 / AC010 | 33901 | Mediciones de factores de riesgo | 70,000.0000 | 1 | 70,000.00 | 0.00 |
| 1 | Seguridad Vial | 2.1.1 | P018 / AC010 | 56501 | Radار de velocidad | 11,282.5000 | 1 | 11,282.50 | 0.00 |
| 1 | Seguridad Vial | 2.2.1 | P018 / AC010 | 53101 | Alcoholímetro evidencial con impresora | 60,000.0000 | 2 | 120,000.00 | 0.00 |
| 1 | Seguridad Vial | 2.2.1 | P018 / AC010 | 53101 | Alcoholímetros referenciales | 14,000.0000 | 2 | 28,000.00 | 0.00 |
| 1 | Seguridad Vial | 2.2.1 | P018 / AC010 | 25501 | Caja de 100 boquillas | 1,100.0000 | 15 | 16,500.00 | 0.00 |
| 1 | Seguridad Vial | 2.2.1 | P018 / AC010 | 53101 | Calibrador | 55,000.0000 | 1 | 55,000.00 | 0.00 |
| 1 | Seguridad Vial | 2.2.1 | P018 / AC010 | 25901 | Solución certificada para calibrador | 500.0000 | 1 | 500.00 | 0.00 |
| 1 | Seguridad Vial | 2.2.1 | P018 / AC010 | 21201 | Papel térmico | 500.0000 | 1 | 500.00 | 0.00 |
| 1 | Seguridad Vial | 4.3.2 | P018 / AC010 | 36101 | Campañas de comunicación | 170,000.0000 | 1 | 170,000.00 | 0.00 |
| 2 | PA en Grupos Vulnerables | 1.1.1 | P018 / AC020 | 33901 | Mediciones de factores de riesgo | 100,000.0000 | 2 | 200,000.00 | 0.00 |
| 2 | PA en Grupos Vulnerables | 4.1.1 | P018 / AC020 | 33903 | Sensibilización | 55,000.0000 | 3 | 165,000.00 | 0.00 |
| 2 | PA en Grupos Vulnerables | 4.3.1 | P018 / AC020 | 36101 | Campañas de comunicación | 100,000.0000 | 1 | 100,000.00 | 0.00 |
| 2 | PA en Grupos Vulnerables | 3.3.1 | P018 / AC020 | 33903 | Capacitación | 44,628.0000 | 1 | 44,628.00 | 0.00 |
| TOTALES | | | | | | | | 981,410.50 | 0.00 |

316 DIRECCIÓN GENERAL DE EPIDEMIOLOGÍA

| NO. | PROGRAMA DE ACCIÓN ESPECÍFICO | ÍNDICE | CLAVE PP – CLAVE PI | PARTIDA | DESCRIPCIÓN DEL BIEN / SERVICIO | PRECIO UNITARIO / MONTO MENSUAL | CANTIDAD / NÚMERO DE MESES | TOTAL (PESOS) | |
|-----|-------------------------------|--------|---------------------|---------|--------------------------------------------------------------------------------|---------------------------------|----------------------------|------------------------------|--------|
| | | | | | | | | SPPS/ INTERVENCIONES/RAMO 12 | |
| | | | | | | | | CASSCO | CAUSES |
| 1 | Emergencias en Salud | | | | | | | | |
| 1 | Emergencias | 1.1.1 | U009 / EE030 | 32701 | para actualización de equipo y análisis estadístico | 30,000.0000 | 1 | 30,000.00 | 0.00 |
| 1 | Emergencias | 1.1.1 | U009 / EE030 | 31701 | internet fijo o bam únicamente o bam únicamente | 84,000.0000 | 1 | 84,000.00 | 0.00 |
| 1 | Emergencias | 2.1.1 | U009 / EE030 | 26102 | para trabajo de campo, supervisión y atención a desastres naturales nacionales | 218,610.7800 | 1 | 218,610.78 | 0.00 |
| 1 | Emergencias | 3.1.3 | U009 / EE030 | 37501 | para trabajo de campo, supervisión y atención a desastres naturales nacionales | 199,500.0000 | 1 | 199,500.00 | 0.00 |

| | | | | | | | | | |
|--------------------------|---------------------------------------------|-------|--------------|-------|---------------------------------------------------------------------------------------------------------------------------------------------------------------------------------------------------------------------------------------------------------------------------------------------------------------------------------------------------|--------------|----|---------------------|-------------|
| 2 | Monitoreo | 1.1.1 | U009 / EE030 | 31701 | internet fijo o bam únicamente | 84,000.0000 | 1 | 84,000.00 | 0.00 |
| 2 | Monitoreo | 1.1.1 | U009 / EE030 | 26102 | para trabajo de campo, supervisión y atención a desastres naturales | 50,000.0000 | 1 | 50,000.00 | 0.00 |
| 2 | Monitoreo | 1.1.2 | U009 / EE030 | 32701 | para actualización de equipo y análisis estadístico | 30,000.0000 | 1 | 30,000.00 | 0.00 |
| 2 | Monitoreo | 1.1.3 | U009 / EE030 | 37501 | para trabajo de campo, supervisión y atención a desastres naturales | 57,714.1700 | 1 | 57,714.17 | 0.00 |
| SUBTOTAL PROGRAMA | | | | | | | | 753,824.95 | 0.00 |
| 2 | Vigilancia en Salud Pública por Laboratorio | 1.2.2 | U009 / EE040 | 35401 | Calibración (incluye Declaración de Conformidad, EMT y Trazabilidad). (Calibración de pipetas). | 1,732.0000 | 79 | 136,828.00 | 0.00 |
| 2 | Vigilancia en Salud Pública por Laboratorio | 1.2.2 | U009 / EE040 | 35401 | Servicios de mantenimiento preventivo, correctivo, calificación y/o calibración (complemento) | 173,599.0000 | 1 | 173,599.00 | 0.00 |
| 2 | Vigilancia en Salud Pública por Laboratorio | 1.2.2 | U009 / EE040 | 35401 | Cubre 1 servicios de Mantenimiento Preventivo al año, servicio de Mantenimiento Correctivo piezas y mano de obra cuando sea necesario, exceptuando reemplazo de compresores. (Calibración, mantenimiento y reparación de: minisplit.). | 6,032.5000 | 20 | 120,650.00 | 0.00 |
| 2 | Vigilancia en Salud Pública por Laboratorio | 1.2.2 | U009 / EE040 | 35401 | Mantenimiento preventivo y calificación (Calibración, mantenimiento y reparación de: campanas de laboratorio). | 18,819.0000 | 17 | 319,923.00 | 0.00 |
| 2 | Vigilancia en Salud Pública por Laboratorio | 1.2.2 | U009 / EE040 | 35401 | Mantenimiento preventivo, calibración y calificación según aplique al equipo. (Calibración, mantenimiento y reparación de: microscopios, balanza digital y analítica, balanza granataria, pesas, baño maría, baño incubador, estufa de cultivo, incubadora, medidor de PH, centrifugas, estufa electrónica, entre otros equipos de laboratorio). | 7,345.0000 | 83 | 609,635.00 | 0.00 |
| 2 | Vigilancia en Salud Pública por Laboratorio | 1.2.2 | U009 / EE040 | 35401 | Poliza de mantenimiento preventivo y correctivo (Calibración, mantenimiento y reparación del purificador de agua). | 90,809.0000 | 1 | 90,809.00 | 0.00 |
| 2 | Vigilancia en Salud Pública por Laboratorio | 1.2.2 | U009 / EE040 | 35401 | Cubre 1 servicios de Mantenimiento Preventivo al año, servicio de Mantenimiento Correctivo piezas y mano de obra cuando sea necesario, exceptuando reemplazo de compresores. (Calibración, mantenimiento y reparación de: refrigeradores.). | 6,032.0000 | 22 | 132,704.00 | 0.00 |
| 2 | Vigilancia en Salud Pública por Laboratorio | 1.2.2 | U009 / EE040 | 35401 | Cubre 1 servicios de Mantenimiento Preventivo al año, servicio de Mantenimiento Correctivo piezas y mano de obra cuando sea necesario, exceptuando reemplazo de compresores. (Calibración, mantenimiento y reparación de: congelador y ultracongeladores). | 6,032.0000 | 16 | 96,512.00 | 0.00 |
| 2 | Vigilancia en Salud Pública por Laboratorio | 1.2.2 | U009 / EE040 | 35401 | Calibración (incluye Declaración de Conformidad, EMT y Trazabilidad). (Calibración de termómetros). | 1,401.0000 | 62 | 86,862.00 | 0.00 |
| 2 | Vigilancia en Salud Pública por Laboratorio | 1.2.2 | U009 / EE040 | 35401 | Poliza de mantenimiento preventivo y correctivo (Calibración, mantenimiento y reparación de: planta de emergencia). | 38,996.0000 | 1 | 38,996.00 | 0.00 |
| SUBTOTAL PROGRAMA | | | | | | | | 1,806,518.00 | 0.00 |
| TOTALES | | | | | | | | 2,560,342.95 | 0.00 |

K00 CENTRO NACIONAL PARA LA PREVENCIÓN Y EL CONTROL DEL VIH/SIDA

| NO. | PROGRAMA DE ACCIÓN ESPECÍFICO | ÍNDICE | CLAVE PP – CLAVE PI | PARTIDA | DESCRIPCIÓN DEL BIEN / SERVICIO | PRECIO UNITARIO / MONTO MENSUAL | CANTIDAD / NÚMERO DE MESES | TOTAL (PESOS) | |
|----------------|-------------------------------|--------|---------------------|---------|-------------------------------------------------------------------|---------------------------------|----------------------------|------------------------------|-------------|
| | | | | | | | | SPPS/ INTERVENCIONES/RAMO 12 | |
| | | | | | | | | CASSCO | CAUSES |
| 1 | VIH y otras ITS | 1.8.1 | P016 / VH030 | 12101 | Médico Especialista | 46,284.0000 | 6.5 | 300,846.00 | 0.00 |
| 1 | VIH y otras ITS | 1.8.1 | P016 / VH030 | 12101 | Médico General "A" | 39,033.0000 | 4.5 | 175,648.50 | 0.00 |
| 1 | VIH y otras ITS | 1.8.1 | P016 / VH030 | 12101 | Médico General "A" | 39,033.0000 | 7.5 | 292,747.50 | 0.00 |
| 1 | VIH y otras ITS | 1.8.1 | P016 / VH030 | 12101 | Médico General "A" | 39,033.0000 | 7.5 | 292,747.50 | 0.00 |
| 1 | VIH y otras ITS | 1.8.1 | P016 / VH030 | 12101 | Soporte Administrativo C | 26,996.0000 | 7.5 | 202,470.00 | 0.00 |
| 1 | VIH y otras ITS | 1.8.1 | P016 / VH030 | 12101 | Psicólogo Clínico | 30,856.0000 | 7.5 | 231,420.00 | 0.00 |
| 1 | VIH y otras ITS | 1.8.1 | P016 / VH030 | 12101 | Psicólogo Clínico | 30,856.0000 | 7.5 | 231,420.00 | 0.00 |
| 1 | VIH y otras ITS | 1.8.1 | P016 / VH030 | 12101 | Apoyo Administrativo en Salud-A7 (PROMOTOR) | 16,881.0000 | 7.5 | 126,607.50 | 0.00 |
| 1 | VIH y otras ITS | 1.8.1 | P016 / VH030 | 12101 | Apoyo Administrativo en Salud-A7 (GESTOR DE CADENA DE SUMINISTRO) | 16,881.0000 | 7.5 | 126,607.50 | 0.00 |
| 1 | VIH y otras ITS | 1.8.1 | P016 / VH030 | 12101 | Técnico en Programas de Salud | 15,971.0000 | 7.5 | 119,782.50 | 0.00 |
| 1 | VIH y otras ITS | 1.8.1 | P016 / VH030 | 12101 | Técnico en Trabajo Social en Área Médica A | 2,031.0000 | 1 | 2,031.00 | 0.00 |
| TOTALES | | | | | | | | 2,102,328.00 | 0.00 |

L00 CENTRO NACIONAL DE EQUIDAD DE GÉNERO Y SALUD REPRODUCTIVA

| NO. | PROGRAMA DE ACCIÓN ESPECÍFICO | ÍNDICE | CLAVE PP – CLAVE PI | PARTIDA | DESCRIPCIÓN DEL BIEN / SERVICIO | PRECIO UNITARIO / MONTO MENSUAL | CANTIDAD / NÚMERO DE MESES | TOTAL (PESOS) | |
|-----|-------------------------------|--------|---------------------|---------|----------------------------------------------------------------------------------------------------------------------------------------------------------------------------------|---------------------------------|----------------------------|------------------------------|--------|
| | | | | | | | | SPPS/ INTERVENCIONES/RAMO 12 | |
| | | | | | | | | CASSCO | CAUSES |
| 1 | Salud Sexual y Reproductiva | | | | | | | | |
| 1 | SSR para Adolescentes | 2.1.1 | P020 / SR040 | 37501 | Viaticos y gastos de camino para labores en campo y de supervision para uso exclusivo del personal de Salud Sexual y Reproductiva para adolescentes en supervisiones programadas | 62,760.0000 | 1 | 62,760.00 | 0.00 |
| 1 | SSR para Adolescentes | 2.4.1 | P020 / SR040 | 12101 | Médico General "A" | 39,033.0000 | 6.5 | 253,714.50 | 0.00 |
| 1 | SSR para Adolescentes | 2.4.1 | P020 / SR040 | 12101 | Promotor en Salud | 18,853.0000 | 6.5 | 122,544.50 | 0.00 |

| | | | | | | | | | |
|---|-----------------------|-------|--------------|-------|-------------------------------------------------------------------------------------------------------------------------------------------------------------------------------------------------------------------------------------------------------------------------------------------------------------------------------------------------------------------------------------------------------------------------------------------------------------------------------------------------------------------------------------------------------------------------------------------------------------------------------------------------------------------------------------------------------------------------------------------------------------------------------------------------------------------------------------------------------------------------------------------------------------------------------------------------------------------------------------------------------------------------------------------------------------------------------------------------------------------------------------------------------------------------------------------------------------------------------------------------------------------------------------------------------------------------------------------------------------------------------------------------------------------------------------------------------------------------------------------------------------------------------------------------------------------------------------------------------------------------------------------------------------------------------------------|--------------|---|------------|-----------|
| 1 | SSR para Adolescentes | 2.3.1 | P020 / SR040 | 36101 | Campaña: Promoción y difusión de los servicios de salud sexual y reproductiva para adolescentes | 386,829.0000 | 1 | 386,829.00 | 0.00 |
| 1 | SSR para Adolescentes | 2.4.1 | P020 / SR040 | 26102 | Para uso exclusivo de la unidad móvil EDUSEX, del Componente de Salud Sexual y Reproductiva para Adolescentes | 153,945.4400 | 1 | 153,945.44 | 0.00 |
| 1 | SSR para Adolescentes | 2.1.1 | P020 / SR040 | 37501 | Viáticos y gastos de camino para labores en campo para uso exclusivo del componente de Salud Sexual y Reproductiva para Adolescentes en las actividades de la Unidad Movil EDUSEX | 47,338.2800 | 1 | 47,338.28 | 0.00 |
| 1 | SSR para Adolescentes | 2.4.1 | P020 / SR040 | 35501 | Para uso exclusivo del componente de Salud sexual y Reproductiva para Adolescentes, aplicado a la unidad movil EDUSEX | 120,000.0000 | 1 | 120,000.00 | 0.00 |
| 2 | PF y Anticoncepción | 2.1.1 | P020 / SR030 | 36101 | Campaña para la difusión de los servicios de Planificación Familiar y Anticoncepción con énfasis en la gratuidad de los servicios | 300,000.0000 | 1 | 300,000.00 | 0.00 |
| 2 | PF y Anticoncepción | 2.7.1 | P020 / SR030 | 36101 | Campaña para la difusión de los servicios de Vasectomía sin Bisturí | 300,000.0000 | 1 | 300,000.00 | 0.00 |
| 2 | PF y Anticoncepción | 2.7.1 | P020 / SR030 | 53201 | Urología. Pinza de anillo. Diámetro: 4.0 mm. Longitud 140 mm. | 6,500.0000 | 5 | 0.00 | 32,500.00 |
| 2 | PF y Anticoncepción | 2.7.1 | P020 / SR030 | 53101 | Cauterío para microcirugía. Cauterío Wadsworth-todd o Wills. Para Cauterizar en microcirugía | 2,400.0000 | 5 | 0.00 | 12,000.00 |
| 2 | PF y Anticoncepción | 2.7.1 | P020 / SR030 | 53101 | Lámpara Quirúrgica Doble de Led. Lámpara quirúrgica para la iluminación del sitio quirúrgico. Lámpara de techo con dos cúpulas. Dos brazos articulados para el soporte de la lámpara con giro de 360 grados en cada eje vertical. Brazo resorte para ajuste de altura en un rango de 45° a -50° o mayor. Horquilla que permite giro de la cúpula en 360°. Luz de LED Blancos. Vida útil del LED de 60,000 horas o superior. Ensamblado de la cúpula de Policarbonato resistente al alto impacto. Temperatura de color de 4300 K o superior. Índice de rendimiento Cromático (CRI) de 95. Diámetro del campo iluminado ajustable entre 20-25 cm. Profundidad del volumen de luz de 105 cm o mayor. Irradiancia < 500 W/m2. Iluminación de 130,000 lx y máximo de 160,000 lx. Iluminación ambiental de color verde igual o menor a 500 lx. Empuñadura • Empuñadura Esterilizable. • Desmontable. • Empuñadura está hecha de plástico resistente al alto impacto. • Ensamble rápido. Teclado de control en la cúpula para ajuste de parámetros • Encendido, apagado de la cúpula. • Aumento y disminución de intensidad luminosa en rango de 10 al 100%. • Ajuste del diámetro del campo iluminado. • Zoom de la cámara en caso de contar con alguna. Un diseño de superficies lisas para una higiene perfecta compatible con flujo laminar generando una turbulencia menor al 20% conforme a normativa DIN 1946-4. Con sistema electrónico inteligente para aumentar la corriente y mantener iluminación constante durante todo el procedimiento. Con sistema que permite conectar rápida y fácilmente cámaras HD inalámbricas entre cabezales y quirófanos, sin necesidad de herramientas. | 980.0000 | 1 | 0.00 | 980.00 |

| | | | | | | | | | |
|--------------------------|---------------------------------|-------|--------------|-------|--------------------------------------------------------------------------------------------------------------------------------------------------------------------------------------------------------------------------|--------------|---|---------------------|-------------------|
| 2 | PF y Anticoncepción | 2.7.1 | P020 / SR030 | 53201 | Urología. Pinza para disección, extremos agudos. Longitud 130 mm. | 6,500.0000 | 5 | 0.00 | 32,500.00 |
| 2 | PF y Anticoncepción | 2.7.1 | P020 / SR030 | 25401 | Tijera De Disección. Tijera Mayo, recta, longitud de 150 a 155 mm. | 500.0000 | 5 | 0.00 | 2,500.00 |
| 2 | PF y Anticoncepción | 2.3.1 | P020 / SR030 | 37501 | Para realizar 1 visita de supervisión por jurisdicción sanitaria y 1 visita a los dos hospitales estatales con mayor número de eventos obstetricos | 15,247.5000 | 1 | 0.00 | 15,247.50 |
| 3 | Salud Materna | 1.2.1 | P020 / MJ070 | 37501 | Realizar visita a comunidades dependientes del Distrito Sanitario de asignación, para la elaboración de: Censos de población blanco de la atención materna a razón de \$980 por día por 3 días x las salidas programadas | 153,000.0000 | 1 | 153,000.00 | 0.00 |
| 4 | Salud Perinatal | 2.4.1 | P020 / MJ080 | 12101 | Enfermera General Titulada A | 24,234.0000 | 7 | 0.00 | 169,638.00 |
| 4 | Salud Perinatal | 2.4.1 | P020 / MJ080 | 12101 | Enfermera General Titulada A | 24,234.0000 | 7 | 0.00 | 169,638.00 |
| 4 | Salud Perinatal | 2.4.1 | P020 / MJ080 | 12101 | Enfermera General Titulada A | 24,234.0000 | 7 | 0.00 | 169,638.00 |
| 4 | Salud Perinatal | 2.4.1 | P020 / MJ080 | 12101 | Enfermera General Titulada A | 24,234.0000 | 7 | 0.00 | 169,638.00 |
| 4 | Salud Perinatal | 2.4.1 | P020 / MJ080 | 37501 | Se programaron 104 visitas. Para salida de seguimiento de casos sospechosos de tamiz metabólico neonatal | 204,000.0000 | 1 | 0.00 | 204,000.00 |
| 5 | Aborto Seguro | 3.2.1 | P020 / SR050 | 37501 | 3 Supervisiones a las unidades de salud para verificar la aplicación de los criterios de calidad nacionales e internacionales para la atención del aborto seguro. | 10,500.0000 | 1 | 0.00 | 10,500.00 |
| 6 | Violencia de Género | 3.1.1 | P020 / PG030 | 37501 | 3 supervisiones integrales para la verificación de la aplicación de la NOM- 046 en los servicios de salud. Se incluyen viáticos y gastos de traslado (pasajes, hospedaje, etc). | 10,500.0000 | 1 | 0.00 | 10,500.00 |
| SUBTOTAL PROGRAMA | | | | | | | | 1,900,131.72 | 999,279.50 |
| 2 | Prevención y Control del Cáncer | 2.1.6 | P020 / CC091 | 36101 | Campaña de promoción y sensibilización del Programa de Cáncer de la Mujer, Exclusivo Cáncer de mama | 128,000.0000 | 1 | 128,000.00 | 0.00 |
| 2 | Prevención y Control del Cáncer | 2.1.3 | P020 / CC091 | 36101 | Campaña de promoción y sensibilización del Programa de Cáncer de la Mujer, Exclusivo Cáncer de Cuello de Útero | 128,000.0000 | 1 | 128,000.00 | 0.00 |
| SUBTOTAL PROGRAMA | | | | | | | | 256,000.00 | 0.00 |
| 3 | Igualdad de Género | 1.2.3 | P020 / PG040 | 33604 | Paquete de materiales impresos sobre derechos a la salud de las personas indígenas y otros grupos vulnerables | 25,000.0000 | 1 | 25,000.00 | 0.00 |
| 3 | Igualdad de Género | 1.2.2 | P020 / PG040 | 36101 | Paquete de materiales audiovisuales sobre derechos a la salud de las personas indígenas y otros grupos en situación de vulnerabilidad | 35,000.0000 | 1 | 35,000.00 | 0.00 |
| 3 | Igualdad de Género | 1.2.3 | P020 / PG040 | 37501 | Supervisiones en la aplicación del MoASMI en las entidades federativas | 5,000.0000 | 1 | 5,000.00 | 0.00 |
| SUBTOTAL PROGRAMA | | | | | | | | 65,000.00 | 0.00 |
| TOTALES | | | | | | | | 2,221,131.72 | 999,279.50 |

000 CENTRO NACIONAL DE PROGRAMAS PREVENTIVOS Y CONTROL DE ENFERMEDADES

| NO. | PROGRAMA DE ACCIÓN ESPECÍFICO | ÍNDICE | CLAVE PP – CLAVE PI | PARTIDA | DESCRIPCIÓN DEL BIEN / SERVICIO | PRECIO UNITARIO / MONTO MENSUAL | CANTIDAD / NÚMERO DE MESES | TOTAL (PESOS) | |
|--------------------------|-------------------------------------------------------------------------------------------|--------|---------------------|---------|---------------------------------------|---------------------------------|----------------------------|------------------------------|-------------------|
| | | | | | | | | SPPS/ INTERVENCIONES/RAMO 12 | |
| | | | | | | | | CASSCO | CAUSES |
| 1 | Prevención y Control de Enfermedades Zoonóticas y Emergentes | 8.1.1 | U009 / EE070 | 12101 | Apoyo Administrativo en Salud - A1 | 14,877.0000 | 48 | 714,096.00 | 0.00 |
| 1 | Prevención y Control de Enfermedades Zoonóticas y Emergentes | 8.1.1 | U009 / EE070 | 12101 | Apoyo Administrativo en Salud - A1 | 14,877.0000 | 16 | 238,032.00 | 0.00 |
| SUBTOTAL PROGRAMA | | | | | | | | 952,128.00 | 0.00 |
| 2 | Control de Enfermedades Transmitidas por Vectores e Intoxicación por Veneno de Artrópodos | | | | | | | | |
| 1 | Paludismo | 1.1.1 | U009 / EE020 | 12101 | Apoyo Administrativo en Salud - A8 | 17,394.0000 | 7 | 121,758.00 | 0.00 |
| 5 | Dengue | 6.3.1 | U009 / EE020 | 12101 | Soporte Administrativo B | 23,050.0000 | 7 | 161,350.00 | 0.00 |
| 5 | Dengue | 8.1.1 | U009 / EE020 | 12101 | Soporte Administrativo B | 23,050.0000 | 7 | 161,350.00 | 0.00 |
| 5 | Dengue | 8.1.1 | U009 / EE020 | 12101 | Apoyo Administrativo en Salud - A8 | 17,394.0000 | 7 | 121,758.00 | 0.00 |
| SUBTOTAL PROGRAMA | | | | | | | | 566,216.00 | 0.00 |
| 7 | Enfermedades Cardiometaabólicas | 3.3.1 | U008 / OB010 | 12101 | Lic. en Ciencias de la Nutrición | 25,948.0000 | 8 | 0.00 | 207,584.00 |
| 7 | Enfermedades Cardiometaabólicas | 3.3.1 | U008 / OB010 | 12101 | Psicólogo Clínico | 30,856.0000 | 8 | 0.00 | 246,848.00 |
| 7 | Enfermedades Cardiometaabólicas | 3.3.1 | U008 / OB010 | 12101 | Trabajadora Social en Área Médica "A" | 22,039.0000 | 8 | 0.00 | 176,312.00 |
| SUBTOTAL PROGRAMA | | | | | | | | 0.00 | 630,744.00 |
| 8 | Programa de Acción Específico en Atención al Envejecimiento | 3.3.1 | U008 / OB010 | 12101 | Trabajadora Social en Área Médica "A" | 22,039.0000 | 8 | 0.00 | 176,312.00 |
| SUBTOTAL PROGRAMA | | | | | | | | 0.00 | 176,312.00 |
| 9 | Prevención, Detección y Control de las Enfermedades Bucales | 11.1.2 | U009 / EE080 | 12101 | Soporte Administrativo B | 23,050.0000 | 8 | 184,400.00 | 0.00 |
| SUBTOTAL PROGRAMA | | | | | | | | 184,400.00 | 0.00 |
| TOTALES | | | | | | | | 1,702,744.00 | 807,056.00 |

R00 CENTRO NACIONAL PARA LA SALUD DE LA INFANCIA Y LA ADOLESCENCIA

| NO. | PROGRAMA DE ACCIÓN ESPECÍFICO | ÍNDICE | CLAVE PP – CLAVE PI | PARTIDA | DESCRIPCIÓN DEL BIEN / SERVICIO | PRECIO UNITARIO / MONTO MENSUAL | CANTIDAD / NÚMERO DE MESES | TOTAL (PESOS) | |
|-----------|-------------------------------|--------|---------------------|---------|---------------------------------|---------------------------------|----------------------------|------------------------------|--------|
| | | | | | | | | SPPS/ INTERVENCIONES/RAMO 12 | |
| | | | | | | | | CASSCO | CAUSES |
| SIN DATOS | | | | | | | | | |

GRAN TOTAL

| NO. | PROGRAMA DE ACCIÓN ESPECÍFICO | ORIGEN DE LOS RECURSOS PRESUPUESTARIOS (PESOS) | | |
|-----|-------------------------------|------------------------------------------------|--------|---------------|
| | | SPPS/ INTERVENCIONES/RAMO 12 | | TOTAL |
| | | CASSCO | CAUSES | |
| | | | | 11,906,839.17 |

ANEXO 3

**Calendario de Ministraciones
(Pesos)**

310 DIRECCIÓN GENERAL DE PROMOCIÓN DE LA SALUD

| NO. | PROGRAMA DE ACCIÓN ESPECÍFICO | |
|-----|----------------------------------------------------|---------------------|
| 1 | Políticas de Salud Pública y Promoción de la Salud | |
| | Julio | 4,607,446.32 |
| | Subtotal de ministraciones | 4,607,446.32 |
| | U008 | 4,393,176.32 |
| | P018 | 214,270.00 |
| | Subtotal de programas institucionales | 4,607,446.32 |
| | Total Programa | 4,607,446.32 |
| | Total | 4,607,446.32 |

315 SECRETARIADO TÉCNICO DEL CONSEJO NACIONAL PARA LA PREVENCIÓN DE ACCIDENTES

| NO. | PROGRAMA DE ACCIÓN ESPECÍFICO | |
|-----|-----------------------------------------------------------------|-------------------|
| 1 | Programa de Prevención de Accidentes, Lesiones y Seguridad Vial | |
| | 1.1 Seguridad Vial | |
| | Mayo | 471,782.50 |
| | Subtotal de ministraciones | 471,782.50 |
| | P018 | 471,782.50 |
| | Subtotal de programas institucionales | 471,782.50 |
| | 1.2 PA en Grupos Vulnerables | |
| | Mayo | 509,628.00 |
| | Subtotal de ministraciones | 509,628.00 |
| | P018 | 509,628.00 |
| | Subtotal de programas institucionales | 509,628.00 |
| | Total Programa | 981,410.50 |
| | Total | 981,410.50 |

316 DIRECCIÓN GENERAL DE EPIDEMIOLOGÍA

| NO. | PROGRAMA DE ACCIÓN ESPECÍFICO | |
|-----|---------------------------------------|-------------------|
| 1 | Emergencias en Salud | |
| | 1.1 Emergencias | |
| | Mayo | 532,110.78 |
| | Subtotal de ministraciones | 532,110.78 |
| | U009 | 532,110.78 |
| | Subtotal de programas institucionales | 532,110.78 |
| | 1.2 Monitoreo | |
| | Mayo | 221,714.17 |
| | Subtotal de ministraciones | 221,714.17 |
| | U009 | 221,714.17 |
| | Subtotal de programas institucionales | 221,714.17 |
| | Total Programa | 753,824.95 |

| | | |
|---|---------------------------------------------|---------------------|
| 2 | Vigilancia en Salud Pública por Laboratorio | |
| | Mayo | 1,806,518.00 |
| | Subtotal de ministraciones | 1,806,518.00 |
| | U009 | 1,806,518.00 |
| | Subtotal de programas institucionales | 1,806,518.00 |
| | Total Programa | 1,806,518.00 |
| | | |
| | Total | 2,560,342.95 |

K00 CENTRO NACIONAL PARA LA PREVENCIÓN Y EL CONTROL DEL VIH/SIDA

| NO. | PROGRAMA DE ACCIÓN ESPECÍFICO | |
|-----|---------------------------------------|---------------------|
| 1 | VIH y otras ITS | |
| | Mayo | 2,102,328.00 |
| | Subtotal de ministraciones | 2,102,328.00 |
| | P016 | 2,102,328.00 |
| | Subtotal de programas institucionales | 2,102,328.00 |
| | Total Programa | 2,102,328.00 |
| | | |
| 2 | Virus de Hepatitis C | |
| | Subtotal de ministraciones | 0.00 |
| | Subtotal de programas institucionales | 0.00 |
| | Total Programa | 0.00 |
| | | |
| | Total | 2,102,328.00 |

L00 CENTRO NACIONAL DE EQUIDAD DE GÉNERO Y SALUD REPRODUCTIVA

| NO. | PROGRAMA DE ACCIÓN ESPECÍFICO | |
|-----|---------------------------------------|--------------|
| 1 | Salud Sexual y Reproductiva | |
| | 1.1 SSR para Adolescentes | |
| | Julio | 1,147,131.72 |
| | Subtotal de ministraciones | 1,147,131.72 |
| | P020 | 1,147,131.72 |
| | Subtotal de programas institucionales | 1,147,131.72 |
| | | |
| | 1.2 PF y Anticoncepción | |
| | Julio | 695,727.50 |
| | Subtotal de ministraciones | 695,727.50 |
| | P020 | 695,727.50 |
| | Subtotal de programas institucionales | 695,727.50 |
| | | |
| | 1.3 Salud Materna | |
| | Julio | 153,000.00 |
| | Subtotal de ministraciones | 153,000.00 |
| | P020 | 153,000.00 |
| | Subtotal de programas institucionales | 153,000.00 |

| | | |
|---------------------------------------|---------------------------------|---------------------|
| 1.4 Salud Perinatal | | |
| Julio | | 882,552.00 |
| Subtotal de ministraciones | | 882,552.00 |
| P020 | | 882,552.00 |
| Subtotal de programas institucionales | | 882,552.00 |
| | | |
| 1.5 Aborto Seguro | | |
| Julio | | 10,500.00 |
| Subtotal de ministraciones | | 10,500.00 |
| P020 | | 10,500.00 |
| Subtotal de programas institucionales | | 10,500.00 |
| | | |
| 1.6 Violencia de Género | | |
| Julio | | 10,500.00 |
| Subtotal de ministraciones | | 10,500.00 |
| P020 | | 10,500.00 |
| Subtotal de programas institucionales | | 10,500.00 |
| Total Programa | | 2,899,411.22 |
| | | |
| 2 | Prevención y Control del Cáncer | |
| Julio | | 256,000.00 |
| Subtotal de ministraciones | | 256,000.00 |
| P020 | | 256,000.00 |
| Subtotal de programas institucionales | | 256,000.00 |
| Total Programa | | 256,000.00 |
| | | |
| 3 | Igualdad de Género | |
| Julio | | 65,000.00 |
| Subtotal de ministraciones | | 65,000.00 |
| P020 | | 65,000.00 |
| Subtotal de programas institucionales | | 65,000.00 |
| Total Programa | | 65,000.00 |
| | | |
| Total | | 3,220,411.22 |

000 CENTRO NACIONAL DE PROGRAMAS PREVENTIVOS Y CONTROL DE ENFERMEDADES

| NO. | PROGRAMA DE ACCIÓN ESPECÍFICO | |
|---------------------------------------|-------------------------------------------------------------------------------------------|-------------------|
| 1 | Prevención y Control de Enfermedades Zoonóticas y Emergentes | |
| Mayo | | 952,128.00 |
| Subtotal de ministraciones | | 952,128.00 |
| U009 | | 952,128.00 |
| Subtotal de programas institucionales | | 952,128.00 |
| Total Programa | | 952,128.00 |
| | | |
| 2 | Control de Enfermedades Transmitidas por Vectores e Intoxicación por Veneno de Artrópodos | |
| 2.1 Paludismo | | |
| Mayo | | 121,758.00 |
| Subtotal de ministraciones | | 121,758.00 |
| U009 | | 121,758.00 |
| Subtotal de programas institucionales | | 121,758.00 |

| | | |
|---------------------------------------|-----------------------------------------------------------------------------------------------------------------|-------------------|
| 2.2 Enfermedad de Chagas | | |
| Subtotal de ministraciones | | 0.00 |
| Subtotal de programas institucionales | | 0.00 |
| 2.3 Leishmaniasis | | |
| Subtotal de ministraciones | | 0.00 |
| Subtotal de programas institucionales | | 0.00 |
| 2.4 Intoxicación por Artrópodos | | |
| Subtotal de ministraciones | | 0.00 |
| Subtotal de programas institucionales | | 0.00 |
| 2.5 Dengue | | |
| Mayo | | 444,458.00 |
| Subtotal de ministraciones | | 444,458.00 |
| U009 | | 444,458.00 |
| Subtotal de programas institucionales | | 444,458.00 |
| 2.6 Vigilancia Post Oncocercosis | | |
| Subtotal de ministraciones | | 0.00 |
| Subtotal de programas institucionales | | 0.00 |
| Total Programa | | 566,216.00 |
| 3 | Programa Nacional de Prevención y Control de las micobacteriosis (Tuberculosis y Lepra) | |
| Subtotal de ministraciones | | 0.00 |
| Subtotal de programas institucionales | | 0.00 |
| Total Programa | | 0.00 |
| 4 | Emergencias en Salud | |
| Subtotal de ministraciones | | 0.00 |
| Subtotal de programas institucionales | | 0.00 |
| Total Programa | | 0.00 |
| 5 | Programa Nacional de Prevención y Control de Infecciones Respiratorias Agudas (Neumonías, Influenza y COVID-19) | |
| Subtotal de ministraciones | | 0.00 |
| Subtotal de programas institucionales | | 0.00 |
| Total Programa | | 0.00 |
| 6 | Programa de Acción Específico para la Prevención y Control de Enfermedades Respiratorias Crónicas | |
| Subtotal de ministraciones | | 0.00 |
| Subtotal de programas institucionales | | 0.00 |
| Total Programa | | 0.00 |

| | | |
|----|-------------------------------------------------------------|---------------------|
| 7 | Enfermedades Cardiometaabólicas | |
| | Mayo | 630,744.00 |
| | Subtotal de ministraciones | 630,744.00 |
| | U008 | 630,744.00 |
| | Subtotal de programas institucionales | 630,744.00 |
| | Total Programa | 630,744.00 |
| 8 | Programa de Acción Específico en Atención al Envejecimiento | |
| | Mayo | 176,312.00 |
| | Subtotal de ministraciones | 176,312.00 |
| | U008 | 176,312.00 |
| | Subtotal de programas institucionales | 176,312.00 |
| | Total Programa | 176,312.00 |
| 9 | Prevención, Detección y Control de las Enfermedades Bucales | |
| | Mayo | 184,400.00 |
| | Subtotal de ministraciones | 184,400.00 |
| | U009 | 184,400.00 |
| | Subtotal de programas institucionales | 184,400.00 |
| | Total Programa | 184,400.00 |
| 10 | Prevención y Control de Enfermedades Diarréicas Agudas | |
| | Subtotal de ministraciones | 0.00 |
| | Subtotal de programas institucionales | 0.00 |
| | Total Programa | 0.00 |
| | Total | 2,509,800.00 |

R00 CENTRO NACIONAL PARA LA SALUD DE LA INFANCIA Y LA ADOLESCENCIA

| NO. | PROGRAMA DE ACCIÓN ESPECÍFICO | |
|-----|----------------------------------------|----------------------|
| 1 | Vacunación Universal | |
| | Subtotal de ministraciones | 0.00 |
| | Subtotal de programas institucionales | 0.00 |
| | Total Programa | 0.00 |
| 2 | Atención a la Salud de la Adolescencia | |
| | Subtotal de ministraciones | 0.00 |
| | Subtotal de programas institucionales | 0.00 |
| | Total Programa | 0.00 |
| 3 | Atención a la Salud en la Infancia | |
| | Subtotal de ministraciones | 0.00 |
| | Subtotal de programas institucionales | 0.00 |
| | Total Programa | 0.00 |
| | Total | 0.00 |
| | Gran total | 15,981,738.99 |

ANEXO 4

Programas-Indicadores-Metas de “LOS PROGRAMAS” en materia de Salud Pública.

310 DIRECCIÓN GENERAL DE PROMOCIÓN DE LA SALUD

| No. | PROGRAMA | ÍNDICE | TIPO DE INDICADOR | NUMERADOR | DENOMINADOR | INDICADOR | META FEDERAL | META ESTATAL |
|-----|----------------------------------------------------|--------|------------------------|--------------------------------------------------------------------------------------------------------------------------------------------------------------------------------------------------------------------|-------------------------------------------------------------------------------------------------------------------------------------------|---------------------------------------------------------------------------------------------------------------------------------------------------------------------------------------------------------------------------------------------------------|--------------|--------------|
| 1 | Políticas de Salud Pública y Promoción de la Salud | | | | | | | |
| 1 | Políticas de Salud Pública y Promoción de la Salud | 11.1.1 | Estructura | Número de jurisdicciones sanitarias que realizan jornadas nacionales de salud pública | Total de jurisdicciones sanitarias que realizan jornadas de salud pública | Porcentaje de Jornadas Nacionales de Salud Pública realizadas en las jurisdicciones sanitarias | 247 | 8 |
| 1 | Políticas de Salud Pública y Promoción de la Salud | 11.1.1 | Indicador de Resultado | La sumatoria de los puntos de los determinantes positivos de la salud del cuestionario POST intervención – la sumatoria de los puntos de los determinantes positivos de la salud del cuestionario PRE-INTERVENCIÓN | La sumatoria de los puntos de los determinantes positivos de la salud del cuestionario PRE-INTERVENCIÓN * 100 | Mide la tasa de variación de los determinantes positivos de la salud que reporta la población. | 10 | 10 |
| 1 | Políticas de Salud Pública y Promoción de la Salud | 2.1.1 | Proceso | Número municipios que implementaron un programa de trabajo con acciones intersectoriales y de salud pública en el año t | Número total de municipios en el año t | Mide el porcentaje de municipios que están implementando un Programa de Trabajo con acciones intersectoriales y de salud pública para incidir en los principales problemas de salud a nivel local. | 26 | 100 |
| 1 | Políticas de Salud Pública y Promoción de la Salud | 20.1.1 | Proceso | Numero de servicios estatales de salud que tienen un 80% de cumplimiento en sus procesos, indicadores y metas programadas de políticas de salud pública y promoción de la salud. | Total de Servicios Estatales de Salud | Mide el cumplimiento de los procesos, indicadores y metas del programa | 80 | 80 |
| 1 | Políticas de Salud Pública y Promoción de la Salud | 3.1.1 | Resultado | Número de comunidades de 500 a 2500 habitantes certificadas como saludables y en caso de prioridad de salud pública en localidades urbanas | Total de comunidades de 500 a 2500 habitantes certificadas como saludables y en caso de prioridad de salud pública en localidades urbanas | Mide la cobertura de comunidades que lograron certificación mediante el trabajo participativo de los integrantes de ésta (Personas, familias, instituciones, OSC) para mejorar su salud a través del control de los determinantes sociales de la salud. | 1 | 1 |
| 1 | Políticas de Salud Pública y Promoción de la Salud | 7.1.1 | Proceso | Número de albergues para población migrante validados como promotores de la salud | Número de albergues para población migrante validados como promotores de la salud | Número de albergues para población migrante validados como promotores de la salud | 39 | 1 |
| 1 | Políticas de Salud Pública y Promoción de la Salud | 7.2.1 | Resultado | Número de ferias de promoción de salud para población migrante realizadas | Número de ferias de promoción de salud para población migrante | Número de ferias de promoción de salud para población migrante | 202 | 5 |
| 1 | Políticas de Salud Pública y Promoción de la Salud | 9.1.1 | Indicador de Resultado | La sumatoria de los puntos de los determinantes positivos de la salud del cuestionario POST intervención – la sumatoria de los puntos de los determinantes positivos de la salud del cuestionario PRE-INTERVENCIÓN | La sumatoria de los puntos de los determinantes positivos de la salud del cuestionario PRE-INTERVENCIÓN * 100 | Mide la tasa de variación de los determinantes positivos de la salud que reporta la población. | 10 | 10 |

| | | | | | | | | |
|---|----------------------------------------------------|-------|-----------|--------------------------------------------------------------------------------------------------------------------------------------------------------------------------------------------------------------------|---------------------------------------------------------------------------------------------------------------|---------------------------------------------------------------------------------------------------------------------|----|----|
| 1 | Políticas de Salud Pública y Promoción de la Salud | 9.1.1 | Resultado | La sumatoria de los puntos de los determinantes positivos de la salud del cuestionario POST intervención – la sumatoria de los puntos de los determinantes positivos de la salud del cuestionario PRE-INTERVENCIÓN | La sumatoria de los puntos de los determinantes positivos de la salud del cuestionario PRE-INTERVENCIÓN * 100 | Mide la tasa de variación de los determinantes positivos de la salud que reporta la población. | 10 | 10 |
| 1 | Políticas de Salud Pública y Promoción de la Salud | 9.2.1 | Proceso | Numero de servicios estatales de salud que tienen un 80% de cumplimiento en sus procesos, indicadores y metas programadas de políticas de salud pública y promoción de la salud. | Total de Servicios Estatales de Salud | Mide la proporción de estrategias educativas de promoción de la salud para el fomento de estilos de vida saludable. | 80 | 80 |
| 1 | Políticas de Salud Pública y Promoción de la Salud | 9.2.1 | Resultado | Número estrategias educativas realizadas para la promoción de estilos de vida saludables | Total de estrategias educativas programados * 110 | Mide la proporción de estrategias educativas de promoción de la salud para el fomento de estilos de vida saludable. | 1 | 1 |

315 SECRETARIADO TÉCNICO DEL CONSEJO NACIONAL PARA LA PREVENCIÓN DE ACCIDENTES

| No. | PROGRAMA | ÍNDICE | TIPO DE INDICADOR | NUMERADOR | DENOMINADOR | INDICADOR | META FEDERAL | META ESTATAL |
|-----|-----------------------------------------------------------------|--------|-------------------|-------------------------------------------------------------------------------|---------------------------------------------------------------------------------------|-------------------------------------------------------------------------------------------------------------------------------------------------------------------------------------------------------------------------------------------|--------------|--------------|
| 1 | Programa de Prevención de Accidentes, Lesiones y Seguridad Vial | | | | | | | |
| 1.1 | Seguridad Vial | 1.1.1 | Proceso | Número de mediciones de factores de riesgo realizadas | Número de mediciones de factores de riesgo programadas) x 100 | Mide el porcentaje de mediciones de factores de riesgo de lesiones accidentales (Hogares, guarderías, escuelas, vía pública u otros) | 70% | 1 |
| 1.1 | Seguridad Vial | 2.1.1 | Proceso | Número de auditorías de seguridad vial realizadas | Número de auditorías viales programadas X 100 | Realización de estudios a la infraestructura para tener entornos saludables | 100% | 3 |
| 1.1 | Seguridad Vial | 2.2.1 | Proceso | Número de municipios prioritarios que aplican controles de alcoholimetría | Total de municipios prioritarios por 100 | Municipios prioritarios que aplican controles de alcoholimetría | 100% | 5 |
| 1.1 | Seguridad Vial | 4.3.2 | Proceso | Número de campañas de comunicación de seguridad vial realizadas en la entidad | Número de campañas de comunicación de seguridad vial programadas en la entidad) x 100 | Mide el porcentaje de campañas de comunicación para la prevención de lesiones accidentales realizadas en las entidades federativas. | 100% | 1 |
| 1.2 | PA en Grupos Vulnerables | 1.1.1 | Resultado | Número de mediciones de factores de riesgo realizadas | Número de mediciones de factores de riesgo programadas) x 100 | Las entidades federativas realizarán el levantamiento de datos correspondiente a la identificación de factores de riesgo en escuelas primarias, con la finalidad de establecer acciones de prevención de lesiones accidentales. | 100% | 200 |
| 1.2 | PA en Grupos Vulnerables | 3.3.1 | Resultado | Número de cursos de capacitación para primeros respondientes realizados | Número de cursos de capacitación para primeros respondientes programados) x 100 | El Secretariado Técnico del Consejo Nacional para la Prevención de Accidentes por medio de los COEPRAS realizan las intervenciones sobre la capacitación dentro de las entidades obteniendo las evidencias necesarias para su validación. | 100% | 1 |

| | | | | | | | | |
|-----|--------------------------|-------|-----------|---------------------------------------------------------------------------------------------|----------------------------------------------------------------------------------------------------|-----------------------------------------------------------------------------------------------------------------------------------------------------------------------------------------------------------------------------------------|------|---|
| 1.2 | PA en Grupos Vulnerables | 4.1.1 | Resultado | Número de acciones de sensibilización sobre prevención de lesiones accidentales realizadas. | Número de acciones de sensibilización sobre prevención de lesiones accidentales programados) x 100 | Las entidades federativas realizarán acciones de sensibilización de acuerdo al grupo de edad de pertenencia, con la finalidad de que puedan identificar los principales factores de riesgo para la ocurrencia de lesiones accidentales. | 100% | 3 |
| 1.2 | PA en Grupos Vulnerables | 4.3.1 | Proceso | Número de campañas de comunicación de lesiones accidentales realizadas en la entidad | Número de campañas de comunicación de lesiones accidentales programadas en la entidad) x 100 | Mide el número de entidades federativas que difunden, a través de diferentes medios de comunicación, acciones de prevención de lesiones accidentales (ahogamientos, asfixias, cardas, envenenamientos e intoxicaciones y quemaduras). | 100% | 1 |

316 DIRECCIÓN GENERAL DE EPIDEMIOLOGÍA

| No. | PROGRAMA | ÍNDICE | TIPO DE INDICADOR | NUMERADOR | DENOMINADOR | INDICADOR | META FEDERAL | META ESTATAL |
|-----|---------------------------------------------|--------|-------------------|-------------------------------------------------------------------------------------------------------------|---------------------------------------------------------------------------------------------------------------------------------------------------------------------|-----------------------------------------------------------------------------------------------------------------------------------------------------------------------------------------------------------------------------------------------------------------------------------------------------------------------------------|--------------|--------------|
| 1 | Emergencias en Salud | | | | | | | |
| 1.1 | Emergencias | 1.1.1 | Proceso | numero de funciones comprobadas que realiza la uies en la entidad | numero de funciones que debe realizar la uies según lineamiento federal | Diagnóstico de Operación de la UIES Estatal | 90% | 90% |
| 1.1 | Emergencias | 1.1.1 | Proceso | Número de funciones comprobadas que realiza la UIES en la entidad | numero de funciones que debe realizar la uies según lineamiento federal | Diagnóstico de Operación de la UIES Estatal | 90% | 90% |
| 1.1 | Emergencias | 2.1.1 | Proceso | numero de funciones comprobadas que realizan los servicios de sanidad internacional en la entidad | numero de funciones que deben realizar los servicios de sanidad internacional según lineamiento federal | Diagnóstico de Operación de Sanidad Internacional en la Entidad | 90% | 90% |
| 1.1 | Emergencias | 3.1.3 | Proceso | Número de puntos de creación del CEMER estatal cumplidos | numero de puntos de creación de cemer estatal para iniciar operación | Diagnóstico de Establecimiento del CEMER en la Entidad | 90% | 90% |
| 1.2 | Monitoreo | 1.1.1 | Proceso | número de indicadores de oportunidad de subsistemas del sinave que mostraron mejoría respecto al año previo | numero de indicadores de subsistemas del sinave que se evaluaron | Estatus de la Notificación Inmediata de Casos de Enfermedades sujetas a vigilancia epidemiológica en el país | 90% | 90% |
| 1.2 | Monitoreo | 1.1.2 | Proceso | difusión de información epidemiológica | contar con información veraz de la situación epidemiológica a efecto de incidir en la política pública en materia de salud. | Información Epidemiológica publicada por cada Entidad en formatos establecidos por la Federación | 100% | 100% |
| 1.2 | Monitoreo | 1.1.3 | Proceso | supervisión del sinave | contar con un diagnostico situacional de la operación de los subsistemas del sinave en por lo menos una jurisdicción sanitaria de cada entidad federativa del país. | Diagnóstico de Opeación del SINAVE en la Entidad | 100% | 100% |
| 2 | Vigilancia en Salud Pública por Laboratorio | | | | | | | |
| 2 | Vigilancia en Salud Pública por Laboratorio | 1.2.2 | Proceso | Índice de desempeño alcanzado por el LESP | Índice de desempeño máximo esperado por el LESP | Identificar áreas de oportunidad en la operación de los Laboratorios Estatales de Salud Pública para tomar acciones que conlleven, a la mejora a través de los indicadores de concordancia, cumplimiento, desempeño técnico y competencia técnica. El reto es mantener o incrementar el índice de desempeño nacional año con año. | 100 | 100 |

K00 CENTRO NACIONAL PARA LA PREVENCIÓN Y EL CONTROL DEL VIH/SIDA

| No. | PROGRAMA | ÍNDICE | TIPO DE INDICADOR | NUMERADOR | DENOMINADOR | INDICADOR | META FEDERAL | META ESTATAL |
|-----|----------------------|--------|-------------------|---------------------------------------------------------------------------------------------------------------------------------------------------------------------------------------------------------------------------------|--------------------------------------------------------------------------------------------------------------------------------------------------------------------------------------------------------------------------------|--------------------------------------------------------------------------------------------------------------------------------------------------------------------------------------------------------------------------------------------------------------------------------------------------------------------------------------------------------------------------------------------|--------------|--------------|
| 1 | VIH y otras ITS | | | | | | | |
| 1 | VIH y otras ITS | 1.8.1 | Proceso | Número de trabajadores de salud de los Servicios especializados en VIH e ITS, que aprobaron los cursos en VIH seleccionados. | Número de trabajadores de salud de los Servicios Especializados en VIH e ITS. | Se refiere a la proporción de personal de salud que trabaja en los Servicios Especializados en VIH e ITS que aprobaron los cursos seleccionados*, con respecto al personal de salud que trabaja en los Servicios Especializados en VIH e ITS. * Capacitación para otorgar PrEP en México 2024 * Fundamentos para la Eliminación de la Transmisión Vertical de VIH y Sífilis Congénita 2127 | 1 | 1 |
| 1 | VIH y otras ITS | 1.9.1 | Proceso | Condomes entregados a personas viviendo con VIH en los CAPASITS y SAIHS en la Secretaría de Salud. | Personas de 15 a 60 años en tratamiento antirretroviral en la Secretaría de Salud. | Mide el número de condones entregados a las personas viviendo VIH que acuden a los Servicios Especializados de Atención Integral (SAIH y Capasits) de la Secretaría de Salud, durante un año | 112 | 112 |
| 1 | VIH y otras ITS | 11.6.1 | Proceso | Detecciones de sífilis en personas en tratamiento antirretroviral en el año, en la Secretaría de Salud | Personas de 15 a 60 años que se encuentran en tratamiento antirretroviral en el año, en la Secretaría de Salud | Mide el número de detecciones de sífilis realizadas por persona en tratamiento antirretroviral de 15 a 60 años al año, en la Secretaría de Salud | 0.01 | 0.01 |
| 1 | VIH y otras ITS | 12.3.1 | Proceso | Mujeres embarazadas viviendo con VIH, bajo tratamiento antirretroviral, con carga viral indetectable (<50 copias/ml), en la Secretaría de Salud | Mujeres embarazadas viviendo con VIH, bajo tratamiento antirretroviral en la Secretaría de Salud | Se refiere a la proporción de mujeres embarazadas viviendo con VIH, bajo tratamiento antirretroviral, con carga viral indetectable (<50 copias/ml), en la Secretaría de Salud | 0.9 | 0.9 |
| 1 | VIH y otras ITS | 5.1.1 | Proceso | Personas viviendo con VIH que se diagnostican e incorporan por primera vez a atención (sin tratamiento antirretroviral previamente) cuyo primer recuento de linfocitos CD4 es menor a 200 células/µl, en la Secretaría de Salud | Personas viviendo con VIH que se diagnostican e incorporan por primera vez a atención (sin tratamiento antirretroviral previamente) que tuvieron su primer recuento de linfocitos CD4 en el periodo, en la Secretaría de Salud | Es la proporción de personas viviendo con VIH que se diagnostican e incorporan por primera vez a atención (no tratadas anteriormente) con un recuento de linfocitos CD4 menor a 200 células/µl, con respecto al total de las personas viviendo con VIH diagnosticadas e incorporadas a atención en el periodo, en la Secretaría de Salud | 1 | 1 |
| 2 | Virus de hepatitis C | | | | | | | |
| 2 | Virus de hepatitis C | 8.6.1 | Proceso | Personas diagnosticadas con VHC (con carga viral positiva) no derechohabientes que están en tratamiento antiviral en la Secretaría de Salud. | Número de personas con carga viral positiva a VHC en el periodo en cuestión | Se refiere a la proporción de personas que reciben tratamiento antiviral, respecto de las personas que han sido diagnosticadas con VHC en el periodo, en la Secretaría de Salud | 0.9 | 0.9 |

L00 CENTRO NACIONAL DE EQUIDAD DE GÉNERO Y SALUD REPRODUCTIVA

| No. | PROGRAMA | ÍNDICE | TIPO DE INDICADOR | NUMERADOR | DENOMINADOR | INDICADOR | META FEDERAL | META ESTATAL |
|-----|-----------------------------|--------|-------------------|------------------------------------------------------------------------------------------------------------------------------------------------------------------------------------------------------------------|-----------------------------------------------------------------------------------------------------------------------------------------------------------------------------------------------------------------|-------------------------------------------------------------------------------------------------------------------------------------------------------------------------------------------------------------|--------------|--------------|
| 1 | Salud Sexual y Reproductiva | | | | | | | |
| 1.1 | SSR para Adolescentes | 2.1.4 | Proceso | Número de supervisiones realizadas | Total de visitas de supervisión programadas | Se refiere a las visitas de supervisión realizadas a las jurisdicciones sanitarias y unidades médicas con servicios amigables | 178 | 6 |
| 1.1 | SSR para Adolescentes | 2.3.1 | Proceso | Campañas realizadas | Total de campañas programadas por el CNEGySR | Se refiere a las campañas lanzadas con el objetivo de promover el ejercicio de los derechos sexuales y reproductivos de las personas adolescentes | 32 | 1 |
| 1.1 | SSR para Adolescentes | 2.4.1 | Proceso | Número de servicios amigables itinerantes que proporcionan atención en SSRA | Número de servicios amigables itinerantes programados que proporcionan atención en SSRA | Servicios amigables itinerantes que otorgan el paquete básico de SSRA en las localidades seleccionadas | 31 | 1 |
| 1.2 | PF y Anticoncepción | 1.1.1 | Resultado | Número de nuevas aceptantes de métodos anticonceptivos en la institución (consultas de primera vez), incluye usuarias de condón masculino y femenino (no incluye oclusiones tubarias bilaterales ni vasectomías) | Total de nuevas aceptantes de métodos anticonceptivos en la institución (consultas de primera vez), incluye usuarias de condón masculino y femenino (no incluye oclusiones tubarias bilaterales ni vasectomías) | Corresponde al número de nuevas aceptantes de métodos anticonceptivos en la Secretaría de Salud, registradas en consulta externa durante el año (no incluye oclusiones tubarias bilaterales ni vasectomías) | 659534 | 16573 |
| 1.2 | PF y Anticoncepción | 1.1.1 | Resultado | Número de usuarias activas de anticonceptivos modernos aplicados o proporcionados en la Secretaría de Salud | Total de usuarias activas programadas de métodos anticonceptivos modernos aplicados o proporcionados en la Secretaría de Salud | Corresponde al número de usuarias activas de métodos anticonceptivos en la Secretaría de Salud, registradas en consulta externa durante el año (no incluye oclusiones tubarias bilaterales ni vasectomías) | 4498209 | 63497 |
| 1.2 | PF y Anticoncepción | 1.1.1 | Resultado | Vasectomías realizadas, | Total de Vasectomías programadas | Número de vasectomías realizadas a hombres con paternidad satisfecha, responsabilidad de la Secretaría de Salud, | 49535 | 619 |
| 1.2 | PF y Anticoncepción | 2.1.1 | Resultado | Número de usuarias activas de anticonceptivos modernos aplicados o proporcionados en la Secretaría de Salud | Total de usuarias activas programadas de métodos anticonceptivos modernos aplicados o proporcionados en la Secretaría de Salud | Mujeres que utilizan algún anticonceptivo aplicado o proporcionado en Unidades Médicas de la Secretaría de Salud | 4498209 | 63497 |
| 1.2 | PF y Anticoncepción | 2.3.1 | Proceso | Número de visitas de supervisión realizadas a las jurisdicciones sanitarias y unidades médicas | Total de visitas de supervisión programadas | Visitas de supervisión de la situación de abasto de anticonceptivos realizadas a jurisdicciones sanitarias y unidades médicas durante el año, así como la supervisión de la operatividad del programa, , | 310 | 12 |
| 1.2 | PF y Anticoncepción | 2.7.1 | Resultado | Vasectomías realizadas | Total de Vasectomías programadas | Número de vasectomías realizadas a hombres con paternidad satisfecha, responsabilidad de la Secretaría de Salud, | 49535 | 619 |
| 1.3 | Salud Materna | 1.2.1 | Proceso | Número de localidades, donde se realizaron actividades de campo. | Total de localidades programadas | Actividades por el personal que realiza acciones de campo, para enlazar con las unidades de atención médica | 85% | 85% |

| | | | | | | | | |
|-----|-----------------|-------|-----------|------------------------------------------------------------------------------------------------------------------------------------------------------------------------------|-------------------------------------------------------------------------------------------------------------------------------------------------------------------------------------------|------------------------------------------------------------------------------------------------------------------------------------------------------------------------------------------|--------|------|
| 1.3 | Salud Materna | 2.2.1 | Proceso | Total de embarazadas a las que se les dotó de hierro | Total de embarazadas atendidas de primera vez por 100 | Proporción del número de embarazadas a las que se les entregó fumarato ferroso y el total de embarazadas de pimera vez atendidas | 95% | 95% |
| 1.3 | Salud Materna | 2.2.1 | Proceso | Total de embarazadas de primera vez a las que se les ministró ácido fólico | Total de embarazadas atendidas de primera vez por 100 | Proporción entre el número de embarazadas de primera vez, a las que se les entregó ácido fólico y el total de embarazadas de primera vez atendidas | 95% | 95% |
| 1.3 | Salud Materna | 2.2.1 | Proceso | Total de tiras de orina aplicadas en embarazadas. | Total de embarazadas primera vez en cualquier trimestre del embarazo por 100 | Proporción entre el número de tiras reactivas y el número de embarazadas atendidas. | 95% | 95% |
| 1.3 | Salud Materna | 2.3.1 | Proceso | Total de pruebas de VIH/Sífilis aplicadas en embarazadas de primera vez. | Total de embarazadas atendidas de primera vez | Detección de VIH/Sífilis realizadas en las pacientes embarazadas de primera vez | 2 | 2 |
| 1.3 | Salud Materna | 2.5.1 | Resultado | Muertes maternas en unidades hospitalarias de segundo nivel y en unidades básicas comunitarias, por causa de hemorragia obstétrica | Total de egresos hospitalarios con afección de hemorragia obstétrica por 100 | Porcentaje de muertes maternas por causa de hemorragia obstétrica | 10% | 10% |
| 1.4 | Salud Perinatal | 2.4.1 | Proceso | Visitas realizadas para seguimiento | visitas programadas para seguimiento | Realizar visitas para el seguimiento a la persona recién nacida con resultado sospechoso en el tamiz metabólico neonatal | 2548 | 104 |
| 1.4 | Salud Perinatal | 2.4.2 | Proceso | Número de rn con seguimiento de casos sospechosos | Total de rn con resultado de tamiz sospechoso | Personal para seguimiento de los casos sopechosos de tamiz metabólico neonatal | 90% | 90% |
| 1.4 | Salud Perinatal | 3.2.1 | Resultado | Personas recién nacidas vivos sin derechohabiencia que se les realiza tamiz metabólico neonatal | Total de Nacidos Vivos sin Derechohabiencia (Ninguna, Seguro Popular/INSABI) X100 | Personas recien nacidas sin derechohabiencia con prueba de tamiz metabólico neonatal | 95% | 95% |
| 1.5 | Aborto Seguro | 1.1.1 | Proceso | Número de materiales de comunicación distribuidos para la difusión de la atención al aborto seguro (Cartel de aborto seguro para la difusión de los directorios de los SAS). | Número de materiales de comunicación ministrados por el CNEGSR para la difusión de la atención al aborto seguro (Cartel de aborto seguro para la difusión de los directorios de los SAS). | Número de materiales de comunicación para la difusión de la atención al aborto seguro distribuidos a nivel estatal, respecto a los materiales de comunicación ministrados por el CNEGSR. | 16853 | 253 |
| 1.5 | Aborto Seguro | 1.1.1 | Proceso | Número de materiales de comunicación distribuidos para la difusión de la atención al aborto seguro (Tríptico de procedimientos de aborto seguro). | Número de materiales de comunicación ministrados por el CNEGSR para la difusión de la atención al aborto seguro (Tríptico de procedimientos de aborto seguro). | Número de materiales de comunicación para la difusión de la atención al aborto seguro distribuidos a nivel estatal, respecto a los materiales de comunicación ministrados por el CNEGSR. | 177040 | 4180 |
| 1.5 | Aborto Seguro | 2.3.1 | Proceso | Número de piezas de Mifepristona distribuidas a las unidades de salud para la atención del aborto seguro en el primer trimestre de gestación | Número de piezas de Mifepristona ministradas por el CNEGSR a las entidades federativas para la atención del aborto seguro en el primer trimestre de gestación | Número de piezas de Mifepristona ministradas por el CNEGSR a las entidades federativas para su distribución en unidades de salud que atienden abortos en primer trimestre de gestación | 3931 | 79 |

| | | | | | | | | |
|-----|---------------------------------|-------|-----------|----------------------------------------------------------------------------------------------------------------------------------------------------------------------|-----------------------------------------------------------------------------------------------------------------------------------------------------------------------|---------------------------------------------------------------------------------------------------------------------------------------------------------------------------------------------------------------------------------------|--------|--------|
| 1.5 | Aborto Seguro | 2.3.2 | Proceso | Número de piezas de Misoprostol distribuidas a las unidades de salud para la atención del aborto seguro en el primer trimestre de gestación | Número de piezas de Misoprostol ministradas por el CNEGSR a las entidades federativas para la atención del aborto seguro en el primer trimestre de gestación | Número de piezas de Misoprostol ministradas por el CNEGSR a las entidades federativas para su distribución en unidades de salud que atienden abortos en primer trimestre de gestación | 13322 | 268 |
| 1.5 | Aborto Seguro | 2.3.3 | Proceso | Número de piezas de Jeringas de AMEU distribuidas a las unidades de salud para la atención del aborto seguro en el primer trimestre de gestación | Número de piezas de Jeringas de AMEU ministradas por el CNEGSR a las entidades federativas para la atención del aborto seguro en el primer trimestre de gestación | Número de piezas de Jeringas de AMEU ministradas por el CNEGSR a las entidades federativas para su distribución en unidades de salud que atienden abortos en primer trimestre de gestación | 1806 | 48 |
| 1.5 | Aborto Seguro | 3.2.1 | Proceso | Número de supervisiones realizadas para verificar la aplicación del Lineamiento Técnico para la atención del aborto seguro en México | Número de supervisiones programadas para verificar la aplicación del Lineamiento Técnico para la atención del aborto seguro en México | Número de supervisiones realizadas para verificar la aplicación del Lineamiento Técnico para la atención del aborto seguro en México, respecto al número de supervisiones programadas. | 81 | 3 |
| 1.6 | Violencia de Género | 1.1.1 | Proceso | Número de materiales de comunicación distribuidos para la prevención y atención de la violencia (Folder sobre trato digno para personal de salud) | Número de materiales de comunicación ministrados por el CNEGSR para la prevención y atención de la violencia (Folder sobre trato digno para personal de salud) | Número de materiales de comunicación para la prevención y atención a la violencia distribuidos a nivel estatal, respecto a los materiales de comunicación ministrados por el CNEGSR. | 8340 | 240 |
| 1.6 | Violencia de Género | 1.1.1 | Proceso | Número de materiales de comunicación distribuidos para la prevención y atención de la violencia (Tarjeta Atención a víctimas de violencia) | Número de materiales de comunicación ministrados por el CNEGSR para la prevención y atención de la violencia (Tarjeta Atención a víctimas de violencia) | Número de materiales de comunicación para la prevención y atención a la violencia distribuidos a nivel estatal, respecto a los materiales de comunicación ministrados por el CNEGSR. | 92755 | 1435 |
| 1.6 | Violencia de Género | 3.1.1 | Proceso | Número de supervisiones realizadas para verificar la aplicación de la NOM-046-SSA2-2005 en los servicios de salud que dan atención a población sin seguridad social. | Número de supervisiones programadas para verificar la aplicación de la NOM-046-SSA2-2005 en los servicios de salud que dan atención a población sin seguridad social. | Número de supervisiones realizadas en los servicios de salud que dan atención a población sin seguridad social, para verificar la aplicación de la NOM-046-SSA2-2005, respecto al número de supervisiones programadas durante el año. | 89 | 3 |
| 2 | Prevención y Control del Cáncer | | | | | | | |
| 2 | Prevención y Control del Cáncer | 2.1.3 | Resultado | Mujeres tamizadas con citología cervical de 25 a 34 años en 3 años | Mujeres de 25 a 34 años responsabilidad de la SSA | Cobertura de tamizaje con citología cervical | 24.00% | 24.00% |
| 2 | Prevención y Control del Cáncer | 2.1.3 | Resultado | Mujeres tamizadas con prueba de VPH de 35 a 64 años en 5 años | Mujeres de 35 a 64 años responsabilidad de la SSA | Cobertura de tamizaje con prueba de VPH | 24.00% | 24.00% |
| 2 | Prevención y Control del Cáncer | 2.1.6 | Resultado | Mujeres Tamizadas con mastografía de 40 a 69 años en dos años | Mujeres de 40 a 69 años responsabilidad de la SSA | Cobertura de tamizaje con mastografía | 13.61% | 11.86% |
| 2 | Prevención y Control del Cáncer | 4.3.2 | Resultado | Mujeres tamizadas con prueba de VPH de 35 a 64 años en 5 años | Mujeres de 35 a 64 años responsabilidad de la SSA | Cobertura de tamizaje con prueba de VPH | 24.00% | 24.00% |

| | | | | | | | | |
|---|--------------------|-------|---------|--------------------------------------------------------------------------------------------------------------------|-------------------------------------------------------------------|------------------------------------------------------------------------------------------------------------------------------------------|-----|---|
| 3 | Igualdad de Género | | | | | | | |
| 3 | Igualdad de Género | 1.2.2 | Proceso | Número de unidades de salud de fortalecimiento que implementan el MoASMI dirigido a grupos de atención prioritaria | Total de unidades de salud programadas para implementar el MoASMI | Número de unidades de salud de fortalecimiento que continúan con la implementación del MoASMI dirigido a grupos de atención prioritaria. | 157 | 5 |
| 3 | Igualdad de Género | 1.2.3 | Proceso | Número de unidades de salud nuevas que implementan el MoASMI dirigido a grupos de atención prioritaria | Total de unidades que deben implementar el MoASMI | Número de unidades de salud nuevas que implementan el MoASMI dirigido a grupos de atención prioritaria | 83 | 2 |
| 3 | Igualdad de Género | 3.1.1 | Proceso | Número de unidades de salud nuevas que implementan el MoASMI dirigido a grupos de atención prioritaria | Total de unidades que deben implementar el MoASMI | Número de unidades de salud nuevas que implementan el MoASMI dirigido a grupos de atención prioritaria | 83 | 2 |
| 3 | Igualdad de Género | 3.1.2 | Proceso | Número de unidades de salud de fortalecimiento que implementan el MoASMI dirigido a grupos de atención prioritaria | Total de unidades de salud programadas para implementar el MoASMI | Número de unidades de salud de fortalecimiento que continúan con la implementación del MoASMI dirigido a grupos de atención prioritaria. | 157 | 5 |

000 CENTRO NACIONAL DE PROGRAMAS PREVENTIVOS Y CONTROL DE ENFERMEDADES

| No. | PROGRAMA | ÍNDICE | TIPO DE INDICADOR | NUMERADOR | DENOMINADOR | INDICADOR | META FEDERAL | META ESTATAL |
|-----|--------------------------------------------------------------|--------|-------------------|------------------------------------------------------------------------------------------------------------|-----------------------------------------------------------------------------------|-----------------------------------------------------------------------------------------------------------------------------------|--------------|--------------|
| 1 | Prevención y Control de Enfermedades Zoonóticas y Emergentes | | | | | | | |
| 1 | Prevención y Control de Enfermedades Zoonóticas y Emergentes | 4.2.1 | Proceso | Perros y gatos esterilizados quirúrgicamente | Meta anual de perros y gatos a vacunarse contra la rabia x 100 | Perros y gatos esterilizados quirúrgicamente en relación al universo anual de animales a vacunarse contra la rabia | 5 | 5 |
| 1 | Prevención y Control de Enfermedades Zoonóticas y Emergentes | 5.2.1 | Proceso | Casos Probables que cumplen con la definición operacional con tratamiento | Casos Probables que cumplen con la definición operacional x100 | Número de pacientes que cumplen con la definición operacional de caso probable de brucelosis y que reciben tratamiento específico | 100 | 100 |
| 1 | Prevención y Control de Enfermedades Zoonóticas y Emergentes | 7.1.1 | Proceso | Número de casos probables de rickettsiosis que reciben tratamiento, reportados en el SEVE en el trimestre. | Número de casos probables de rickettsiosis reportados en el SEVE en el trimestre. | Mide la Cobertura de tratamientos ministrados a pacientes probables de padecer FMMR u otras rickettsiosis. | 100 | 100 |
| 1 | Prevención y Control de Enfermedades Zoonóticas y Emergentes | 8.1.1 | Proceso | Perros ectodesparasitados | Perros censados | Medir el número de perros ectodesparasitados en los operativos de control de la rickettsiosis | 95 | 95 |

| | | | | | | | | |
|-----|------------------------------------------------------------------------------------------|-------|---------|----------------------------------------------------------------------------------------------------------------------------------------------------------------------------------------------------------------------------|------------------------------------------------------------------------------------------------------|----------------------------------------------------------------------------------------------------------------------------------------------------------------------------------------------------------------------------------------------------------|--------|--------|
| 2 | Control de Enfermedades Transmitidas por Vectores e Intoxicación por Veneno de Artrópodo | | | | | | | |
| 2.1 | Paludismo | 1.1.1 | Proceso | Número de personal de salud capacitado en paludismo sin exclusión de género | Total de personal de salud en el estado que realiza actividades de prevención y control de paludismo | Cuantifica el porcentaje del personal de salud capacitado en paludismo sin exclusión de género. | 100 | 100 |
| 2.5 | Dengue | 6.3.1 | Proceso | Unidades Entomológicas y de Bioensayo que realizan los Estudios de Eficacia Biológica y Susceptibilidad de los Insecticidas | Número de UB certificadas | Mide el cumplimiento de las Unidades Entomológicas y de Bioensayo que realizan los Estudios de Eficacia Biológica y Susceptibilidad de los Insecticidas | 30 | 1 |
| 2.5 | Dengue | 7.3.1 | Proceso | Numero de Localidades prioritarias con Acciones de Control Larvario | Numero de Localidades prioritarias | Mide trimestralmente el cumplimiento en las acciones de control larvario en las localidades prioritarias | 100 | 100 |
| 2.5 | Dengue | 7.3.2 | Proceso | Numero de Localidades prioritarias con Acciones de Nebulizacion Espacial en UBV | Numero de Localidades prioritarias | Mide Trimestralmente el cumplimiento de nebulizacion espacial en localidades prioritarias | 100 | 100 |
| 2.5 | Dengue | 7.3.3 | Proceso | Número de Localidades Prioritarias con acciones de Rociado Intradomiciliar | Numero de Localidades prioritarias | Mide trimestral el porcentaje de localidades con acciones de rociado residual intradomiciliar | 100 | 100 |
| 2.5 | Dengue | 8.1.1 | Proceso | Número de Semanas con Captura de Información en Plataforma | Número de Semanas 48 con Captura de Información en Plataforma | Mide la regularidad en el reporte semanal de actividades mediante el porcentaje de registro en Plataforma de manera trimestral | 48 | 48 |
| 3 | Programa Nacional de Prevención y Control de las micobacteriosis (Tuberculosis y Lepra) | | | | | | | |
| 3 | Programa Nacional de Prevención y Control de las micobacteriosis (Tuberculosis y Lepra) | 2.1.1 | Proceso | Total de casos nuevos de TB P diagnosticados con Bk+ que ingresan a tratamiento, lo terminan y curan. | Total de casos nuevos Número de personas con TBP Bk+ que ingresan a tratamiento | Porcentaje de casos nuevos de TBP confirmada bacteriológicamente que ingresa a tratamiento primario acortado los que terminan y los que curan (Éxito de tratamiento). | 85.90% | 85.90% |
| 3 | Programa Nacional de Prevención y Control de las micobacteriosis (Tuberculosis y Lepra) | 3.1.1 | Proceso | Número de casos TB TF nuevos y previamente tratados que se les realizo una prueba de sensibilidad al diagnóstico, incluye resultados de pruebas moleculares (Xpert MTB/RIF) así como de pruebas fenotípicas convencionales | Número de casos nuevos y previamente tratados notificados X 100 | Este indicador valorará la cobertura de pruebas a sensibilidad a fármacos al momento del diagnóstico, realizadas por métodos moleculares o convencionales en casos nuevos o previamente tratados (Reingresos y recaídas) a todos los probables de TB TF. | 40.00% | 40.00% |
| 3 | Programa Nacional de Prevención y Control de las micobacteriosis (Tuberculosis y Lepra) | 4.1.1 | Proceso | Número de casos que reciben esquema de tratamiento con fármacos antituberculosis de 2da línea en el año | Número de casos programados con diagnóstico de resistencia a fármacos en el año | El indicador evalúa el porcentaje de casos de TB con resistencia a fármacos que reciben esquema de tratamiento con fármacos antituberculosis de 2da línea. | 90.00% | 90.00% |

| | | | | | | | | |
|---|---------------------------------------------------------------------------------------------------|--------|-----------|----------------------------------------------------------------------------|-----------------------------------------------------------|-------------------------------------------------------------------------------------------------------------------------------------------------------|------------------|--------|
| 6 | Programa de Acción Específico para la Prevención y Control de Enfermedades Respiratorias Crónicas | | | | | | | |
| 6 | Programa de Acción Específico para la Prevención y Control de Enfermedades Respiratorias Crónicas | 3.1.1 | Resultado | Número de pacientes con diagnóstico de EPOC y que ingresaron a tratamiento | Total de pacientes con diagnóstico de EPOC programados. | Porcentaje de pacientes con EPOC que cuentan con prueba de espirometría y evaluación clínica para establecer su diagnóstico con ingreso a tratamiento | 60% | 60% |
| 7 | Enfermedades Cardiometaabólicas | | | | | | | |
| 7 | Enfermedades Cardiometaabólicas | 3.3.1 | Proceso | Número de personal contratado | total de personal programado para contratación | Número de profesionales de la salud contratados para el programa de Cardiometaabólicas | 100 | 1 |
| 8 | Programa de Acción Específico en Atención al Envejecimiento | | | | | | | |
| 8 | Programa de Acción Específico en Atención al Envejecimiento | 3.3.1 | Proceso | Total de personal sujeto a capacitación | Personal por capacitar de la Entidad | Porcentaje de personal capacitado | 80% del personal | 616 |
| 9 | Prevención, Detección y Control de las Enfermedades Bucales | | | | | | | |
| 9 | Prevención, Detección y Control de las Enfermedades Bucales | 11.1.2 | Resultado | Numero de Informes de actividades y evaluación realizados. | Numero de Informes de actividades y evaluación esperados. | Apoyo al Responsable Estatal en supervisión y evaluación del componente Salud Bucal del Preescolar y Escolar. | 116 | 4 |
| 9 | Prevención, Detección y Control de las Enfermedades Bucales | 5.1.1 | Resultado | Número de aplicaciones de barniz de flúor realizadas. | Número de aplicaciones de barniz de flúor programadas. | Corresponde a la aplicación de barniz en preescolares y escolares | 2268808 | 3041 |
| 9 | Prevención, Detección y Control de las Enfermedades Bucales | 5.2.1 | Resultado | Número de detecciones de placa bacteriana realizadas. | Número de detecciones de placa bacteriana programadas. | Corresponde a la detección de placa bacteriana en preescolares y escolares | 5645363 | 324501 |

R00 CENTRO NACIONAL PARA LA SALUD DE LA INFANCIA Y LA ADOLESCENCIA

| No. | PROGRAMA | ÍNDICE | TIPO DE INDICADOR | NUMERADOR | DENOMINADOR | INDICADOR | META FEDERAL | META ESTATAL |
|-----|----------------------|--------|-------------------|----------------------------------------------------------------------------------------------------------------------------|----------------------------------------------------------------------------------------|----------------------------------------------------------------------------------------------------------------------------------------------------------------------|--------------|--------------|
| 1 | Vacunación Universal | | | | | | | |
| 1 | Vacunación Universal | 1.1.1 | Resultado | Niñas y niños menores de 1 año de edad sin derechohabiencia que recibieron la 3er dosis de la vacuna hexavalente acelular. | Total de niñas y niños menores de 1 año de edad sin derechohabiencia (SSA) | Porcentaje población de un año de edad de responsabilidad de la Secretaría de Salud al que se le aplicó la 3ra dosis de vacuna Hexavalente en un periodo determinado | 95 | 95 |
| 1 | Vacunación Universal | 2.1.1 | Resultado | Población sin derechohabiencia que recibe la vacuna contra influenza estacional en la temporada invernal 2024-2025 | Total de población meta sin derechohabiencia a vacunar contra la influenza estacional. | Se refiere a las dosis de Vacuna de Influenza Estacional aplicadas en la población blanco y de riesgo durante el último trimestre del 2024 | 75 | 75 |

ÍNDICE: Representado por: **Número de Estrategia. Número de Línea de Acción, Número de Actividad General y Número de Acción Específica**

ANEXO 5

Relación de insumos federales enviados en especie por "LOS PROGRAMAS" en materia de Salud Pública.

310 DIRECCIÓN GENERAL DE PROMOCIÓN DE LA SALUD

| No. | PROGRAMA | ÍNDICE | FUENTE DE FINANCIAMIENTO | CONCEPTO | PRECIO UNITARIO | CANTIDAD | TOTAL (PESOS) |
|-----------|----------|--------|--------------------------|----------|-----------------|----------|---------------|
| SIN DATOS | | | | | | | |

315 SECRETARIADO TÉCNICO DEL CONSEJO NACIONAL PARA LA PREVENCIÓN DE ACCIDENTES

| No. | PROGRAMA | ÍNDICE | FUENTE DE FINANCIAMIENTO | CONCEPTO | PRECIO UNITARIO | CANTIDAD | TOTAL (PESOS) |
|-----------|----------|--------|--------------------------|----------|-----------------|----------|---------------|
| SIN DATOS | | | | | | | |

316 DIRECCIÓN GENERAL DE EPIDEMIOLOGÍA

| No. | PROGRAMA | ÍNDICE | FUENTE DE FINANCIAMIENTO | CONCEPTO | PRECIO UNITARIO | CANTIDAD | TOTAL (PESOS) |
|--------------|---------------------------------------------|--------|--------------------------|---------------------------------------------------------------------------------------------------------------------------------------------------------------------------------------------------------------------|-----------------|----------|------------------|
| 2 | Vigilancia en Salud Pública por Laboratorio | | | | | | |
| 2 | Vigilancia en Salud Pública por Laboratorio | 1.2.2 | Ramo 12 | Envío de reactivos y biológicos en general elaborados por el Instituto de Diagnóstico y Referencia Epidemiológicos para el diagnóstico en salud pública a solicitud de los Laboratorios Estatales de Salud Pública. | 48,539.0000 | 1 | 48,539.00 |
| Total | | | | | | | 48,539.00 |

K00 CENTRO NACIONAL PARA LA PREVENCIÓN Y EL CONTROL DEL VIH/SIDA

| No. | PROGRAMA | ÍNDICE | FUENTE DE FINANCIAMIENTO | CONCEPTO | PRECIO UNITARIO | CANTIDAD | TOTAL (PESOS) |
|-----|-----------------|--------|--------------------------|--------------------------------------------------------------------------------------------------------------------------------------------------------------------------------------------------------------------------------------------------------------------------------------------------------------------------------------------------------------------------------------------------------------------------------------------------------------------------------------------------------|-----------------|----------|---------------|
| 1 | VIH y otras ITS | | | | | | |
| 1 | VIH y otras ITS | 1.9.1 | Ramo 12 | Condón femenino. De poliuretano o látex lubricado con dos anillos flexibles en los extremos. Envase con 1, 2 ó 3 piezas en empaque individual. | 7.8880 | 34918 | 275,433.18 |
| 1 | VIH y otras ITS | 1.9.1 | Ramo 12 | Condón masculino. De hule látex. Envase con 100 piezas. | 89.1460 | 6658 | 593,534.07 |
| 1 | VIH y otras ITS | 1.9.1 | Ramo 12 | Condón masculino. De hule látex. Envase con 100 piezas. | 97.9852 | 3852 | 377,438.99 |
| 1 | VIH y otras ITS | 1.9.1 | Ramo 12 | Gel. Lubricante a base de agua. Envase con 2 a 60 g. | 11.2172 | 139253 | 1,562,028.75 |
| 1 | VIH y otras ITS | 11.6.1 | Ramo 12 | Pruebas Rápidas. Prueba rápida inmunocromatográfica para la determinación de anticuerpos de Treponema pallidum en suero o plasma humano. Con sensibilidad no menor al 95% y una especificidad no menor al 98% de acuerdo con el certificado de evaluación diagnóstica del Instituto de Diagnóstico y Referencia Epidemiológicos o en su caso algún otro organismo internacional como la FDA, EMA, o la Organización Mundial de la Salud. Requiere prueba confirmatoria. Envase para mínimo 20 pruebas. | 33.3036 | 35300 | 1,175,617.08 |

| | | | | | | | |
|---|-----------------|--------|---------|----------------------------------------------------------------------------------------------------------------------------------------------------------------------------------------------------------------------------------------------------------------------------------------------------------------------------------------------------------------------------------------------------------------------------------------------------------------------------------------------------------------------------------------------------------------------------------------------------------------------------------------------------------------------------------------------------------------------------------------------------------------------------------------------------------------------------------------------------------------------------------------------------------------------------------------------------------------------------------------------------------------------------------------------------------------------------------------------------------------------------------------------------------------------------------------------------------------------------------------------------------------------------------------------------------------------------------------------------------------------------------------------------------------------------------------------------------------------------------------------------------------------------------------------------------------------------------------------------------------------------------------------------------------------------------------------------------------------------------------------------------------------------------------------------------------------------------------------------------------------------------------------------------------------------------------------------------------------------------------------------------------------------------------------------------------------------------------------------------------------------------------------------------------------------------------------------------------------------------------------------------------------------------------------------------------------------------------------------------------------------------------------------------------------------------------------------------------------------------------------------------------------------------------------------------------------------------------------------------------------------------------------------------------------------------------------------------------------------------------------------------------------------------------------------------------------------------------------------------------------------------------------------------------------------------------------------------------------------------------------------------------------------------------------------------------------------------------------------------------------------------------------------------------------------------------------------------------------------------------------------------------------------------------------------------------------------------------------------------------------------------------------------------------------------------------------------------------------------------------------------------------------------------------------------------------------------------------------------------------------------------------------------------------------------------------------------------------------------------------------------------------------------------------------------------------------------------------------------------------------------------------------------------------------------------------------------------------------------------------------------------------------------------------------------------------------------------------------------------------------------------------------------------------------------------------------------------------------------------------------------------------------------------------------------------------------------------------------------------------------------------------------------------------------------------------------------------------------------------------------------------------------------------------------------------------------------------------------------------------------------------------------|---------|------|-----------|
| 1 | VIH y otras ITS | 12.3.1 | Ramo 12 | <p>Fórmula para lactantes (Sucedáneo de Leche Humana de Término). Polvo o líquido. Energía - Mínimo /100 mL 60 kcal Máximo /100 mL 70 kcal. Energía - Mínimo /100 mL 250 kcal Máximo /100 mL 295 kcal. Vitaminas. Vitamina A (expresados en retinol) Mínimo/100 kca 200 U.I. o 60 µg, Máximo/100 kcal 600 U.I. o 180 g. NSR/100 kcal En caso de productos en polvo debería procurarse conseguir NSR más bajo Vitamina D Mínimo/100 kcal 1 µg o 40 U.I., Máximo/100 kcal 2,5 µg o 100 U.I. En caso de productos en polvo debería procurarse conseguir NSR más bajo. Vitamina C (Ac. ascórbico) Mínimo/100 kcal 10 mg, Máximo/100 kcal S. E., NSR/100 kcal 70 mg. Vitamina B Tiamina (B1) Mínimo/100 kcal 60 µg Máximo/100 kcal S. E. NSR/100 kcal 300 µg. Riboflavina (B2) Mínimo/100 kcal 80 µg Máximo/100 kcal S. E. NSR/100 kcal 500 µg. Niacina (B3) Mínimo/100 kcal 300 µg Máximo/100 kcal S. E. NSR/100 kcal 1 500 µg. Piridoxina (B6) Mínimo/100 kcal 35 µg Máximo/100 kcal S. E. NSR/100 kcal 175 µg. Ácido fólico (B9) Mínimo/100 kcal 10 µg Máximo/100 kcal S. E. NSR/100 kcal 50 µg. Ácido pantoténico (B5) Mínimo/100 kcal 400 µg Máximo/100 kcal S. E. NSR/100 kcal 2 000 µg. Cianocobalamina (B12) Mínimo/100 kcal 0,1 µg Máximo/100 kcal S. E. NSR/100 kcal 1,5 µg. Biotina (H) Mínimo/100 kcal 1,5 µg Máximo/100 kcal S. E. NSR/100 kcal 10 µg. Vitamina K1 Mínimo/100 kcal 4 µg Máximo/100 kcal S. E. NSR/100 kcal 27 µg. Vitamina E (alfa tocoferol equivalente) Mínimo/100 kcal 0,5 mg Máximo/100 kcal S. E. NSR/100 kcal 5 mg. Nutrientes inorgánicos (minerales y elementos traza) Sodio (Na) Mínimo/100 kcal 20 mg Máximo/100 kcal 60 mg NSR/100 kcal -. Potasio (K) Mínimo/100 kcal 60 mg Máximo/100 kcal 180 mg NSR/100 kcal -. Cloro (Cl) Mínimo/100 kcal 50 mg Máximo/100 kcal 160 mg NSR/100 kcal -. Calcio (Ca) Mínimo/100 kcal 50 mg Máximo/100 kcal S. E. NSR/100 kcal 140 mg. Fósforo (P) Mínimo/100 kcal 25 mg Máximo/100 kcal S. E. NSR/100 kcal 100 mg. La relación CaP Mínimo/100 kcal 11 Máximo/100 kcal 21. Magnesio (Mg) Mínimo/100 kcal 5 mg Máximo/100 kcal S. E. NSR/100 kcal 15 mg. Hierro (Fe) Mínimo/100 kcal 1 mg Máximo/100 kcal 2 mg. Yodo (I) Mínimo/100 kcal 10 µg Máximo/100 kcal S. E. NSR/100 kcal 60 µg. Cobre (Cu) Mínimo/100 kcal 35 µg Máximo/100 kcal S. E. NSR/100 kcal 120 µg. Zinc (Zn) Mínimo/100 kcal 0,5 mg Máximo/100 kcal S. E. NSR/100 kcal 1,5 mg. Manganeseo (Mn) Mínimo/100 kcal 1 µg Máximo/100 kcal S. E. NSR/100 kcal 100 µg. Selenio (Se) Mínimo/100 kcal 1 µg Máximo/100 kcal S. E. NSR/100 kcal 9 µg. Colina Mínimo/100 kcal 14 mg Máximo/100 kcal S. E. NSR/100 kcal 50 mg. Mioinositol (Inositol) Mínimo/100 kcal 4 mg Máximo/100 kcal S. E. NSR/100 kcal 40 mg. L-Carnitina (Carnitina) Mínimo/100 kcal 1,2 mg Máximo/100 kcal 2,3 mg. Taurina Mínimo/100 kcal 4,7 mg Máximo/100 kcal 12 mg. Nucleótidos **) Mínimo/100 kcal 1,9 mg Máximo/100 kcal 16 mg NSR/100 kcal -. Fuente de proteína Contendrá los aminoácidos esenciales. Leche de vaca Proteínas Totales Mínimo/100 kcal 1,8 g Máximo/100 kcal 3,0 g NSR/100 kcal -. Lípidos y ácidos grasos Grasas Mínimo/100 kcal 4,4 g Máximo/100 kcal 6 g NSR/100 kcal -. ARA Mínimo/100 kcal 7 mg Máximo/100 kcal S.E. DHA Mínimo/100 kcal 7 mg Máximo/100 kcal S.E. NSR/100 kcal (0,5 % de los ácidos grasos). Relación ARA DHA Mínimo/100 kcal 11 Máximo/100 kcal 21. Ácido linoléico Mínimo/100 kcal 300 mg Máximo/100 kcal S. E. NSR/100 kcal 1 400 mg. Ácido alfa-linolénico Mínimo/100 kcal 50 mg Máximo/100 kcal S. E. -. Hidratos de carbono. Hidratos de carbono Mínimo/100 kcal 9 g Máximo/100 kcal 14 g NSR/100 kcal -. Disposiciones Generales La proporción de ácido linoleico/alfa-linolénico mínimo 51, máximo 151 De manera opcional, la fuente de proteína podrá contener los aminoácidos esenciales (valina, leucina, isoleucina, treonina, lisina, metionina, fenilalanina y triptofano, y otros, regulados en la NORMA Oficial Mexicana NOM-131-SSA1- 2012) y en caso de ser adicionados se listarán en la ficha técnica. El contenido de ácidos grasos trans no será superior al 3% del contenido total de ácidos grasos en las fórmulas para lactantes. En las fórmulas para lactantes sólo podrán añadirse almidones naturalmente exentos de gluten precocidos y/o gelatinizados hasta un máximo de 30% del contenido total de hidratos de carbono y hasta un máximo de 2 g/100 ml. En las fórmulas para lactantes debe evitarse el uso de sacarosa, así como la adición de fructosa como ingrediente, salvo cuando sea necesario por justificación tecnológica. En las fórmulas para</p> | 41.5000 | 2000 | 83,000.00 |
|---|-----------------|--------|---------|----------------------------------------------------------------------------------------------------------------------------------------------------------------------------------------------------------------------------------------------------------------------------------------------------------------------------------------------------------------------------------------------------------------------------------------------------------------------------------------------------------------------------------------------------------------------------------------------------------------------------------------------------------------------------------------------------------------------------------------------------------------------------------------------------------------------------------------------------------------------------------------------------------------------------------------------------------------------------------------------------------------------------------------------------------------------------------------------------------------------------------------------------------------------------------------------------------------------------------------------------------------------------------------------------------------------------------------------------------------------------------------------------------------------------------------------------------------------------------------------------------------------------------------------------------------------------------------------------------------------------------------------------------------------------------------------------------------------------------------------------------------------------------------------------------------------------------------------------------------------------------------------------------------------------------------------------------------------------------------------------------------------------------------------------------------------------------------------------------------------------------------------------------------------------------------------------------------------------------------------------------------------------------------------------------------------------------------------------------------------------------------------------------------------------------------------------------------------------------------------------------------------------------------------------------------------------------------------------------------------------------------------------------------------------------------------------------------------------------------------------------------------------------------------------------------------------------------------------------------------------------------------------------------------------------------------------------------------------------------------------------------------------------------------------------------------------------------------------------------------------------------------------------------------------------------------------------------------------------------------------------------------------------------------------------------------------------------------------------------------------------------------------------------------------------------------------------------------------------------------------------------------------------------------------------------------------------------------------------------------------------------------------------------------------------------------------------------------------------------------------------------------------------------------------------------------------------------------------------------------------------------------------------------------------------------------------------------------------------------------------------------------------------------------------------------------------------------------------------------------------------------------------------------------------------------------------------------------------------------------------------------------------------------------------------------------------------------------------------------------------------------------------------------------------------------------------------------------------------------------------------------------------------------------------------------------------------------------------------------------------------------------|---------|------|-----------|

| | | | | | | | |
|---|-----------------|--------|---------|---------------------------------------------------------------------------------------------------------------------------------------------------------------------------------------------------------------------------------------------------------------------------------------------------------------------------------------------------------------------------------------------------------------------------------------------------------------------------------------------------------------------------------------------------------------------------------------------------------------------------------------------------------------------------------------------------------------------------------------------------------------------------------------------------------------------------------------------------------------------------------------------------------------------------------------------------------------------------------------------------------------------------------------------------------------------------------------------------------------------------------------------------------------------------------------------------------------------------------------------------------------------------------------------------------------------------------------------------------------------------------------------------------------------------------------------------------------------------------------------------------------------------------------------------------------------------------------------------------------------------------------------------------------------------------------------------------------------------------------------------------------------------------------------------------------------------------------------------------------------------------------------------------------------------------------------------------------------------------------------------------------------------------------------------------------------------------------------------------------------------------------------------------------------------------------------------------------------------------------------------------------------------------------------------------------------------------------------------------------------------------------------------------------------------------------------------------------------------------------------------------------------------------------------------------------------------------------------------------------------------------------------------------------------------------------------------------------------------------------------------------------------------------------------------------------------------------------------------------------------------------------------------------------------------------------------------------------------------------------------------------------------------------------------------------------------------------------------------------------------------------------------------------------------------------------------------------------------------------------------|----------|-----|-----------|
| | | | | <p>lactantes podrán añadirse otros nutrimentos/ingredientes normalmente presentes en la leche materna o humana en cantidad suficiente con la finalidad de lograr el efecto nutrimental o fisiológico de ésta, sobre la base de las cantidades presentes en la leche materna y para asegurarse que sea adecuado como fuente única de la nutrición del lactante. Su idoneidad e inocuidad debe estar demostrada científicamente. Se debe contar con evidencia científica que demuestre la utilidad de los nutrimentos/ingredientes opcionales que se utilicen y estar a disposición de la Secretaría de Salud cuando ésta lo solicite. Las fórmulas que contengan más de 1,8 g de proteínas por cada 100 kcal, deben incrementar el contenido de piridoxina en al menos 15 µg de piridoxina por cada gramo de proteína arriba de dicho valor. En la fórmula lista para ser consumida de acuerdo con las instrucciones descritas en la etiqueta. Si se añade ácido docosahexaenoico (DHA), el contenido de ácido araquidónico debe ser al menos el mismo que el de DHA y el contenido de ácido eicosapentaenoico (EPA) no debe exceder el contenido de DHA. ** Opcional S.E. Sin Especificación NSR Nivel Superior de Referencia. Envase desde 360 g hasta 454 g polvo y medida dosificadora.</p> | | | |
| 1 | VIH y otras ITS | 12.3.1 | Ramo 12 | <p>Sucedaneo De Leche Humana De Pretermino. Polvo Contenido en Kilocalorías Unidad kcal 100g Mín. 400 Máx 525 100kcal Mín 100.0 Máx 100.0 100ml Mín 64 Máx 85 Lípidos Unidad g 100g Mín. 19.2 Máx 31.5 100kcal Mín4.80 Máx 6.00 100ml Mín 3.072 Máx 5.1 Acido linoleico Unidad mg 100g Mín. 1200 Máx 7350 100kcal Mín300.00 Máx 1400.00 100ml Mín 192 Máx 1190 Ac alfa Linoléico Unidad mg 100g Mín. 200 Máx SE* 100kcal Min50.00 Máx SE* 100ml Mín 32 Máx SE* Relac A. Linoleico/ A. á Linolenico 100g Mín. 51 Máx 151 100kcal Mín51 Máx 151 100ml Mín 51 Máx 151 Acido araquidónico Unidad % 100g Mín. 1.60 Máx 3.675 100kcal Mín0.40 Máx 0.70 100ml Mín 0.256 Máx 0.595 Acido DHA** Unidad % 100g Mín. 1.40 Máx 2.625 100kcal Mín 0.35 Máx 0.50 100ml Mín 0.224 Máx 0.425 Relac Aa/DHA 100g Mín. 1.51 Máx 21 100kcal Min1.51 Máx 21 100ml Mín 1.51 Máx 21 Proteínas Unidad g 100g Mín. 9.60 Máx 15.75 100kcal Mín 2.40 Máx 3.00 100ml Mín 1.536 Máx 2.55 Taurina Unidad mg 100g Mín. 20.00 Máx 63 100kcal Mín 5.00 Máx 12.00 100ml Mín 3.2 Máx 10.2 Hidratos de carbono*** Unidad g 100g Mín. 38.80 Máx 73.5 100kcal Mín 9.70 Máx 14.00 100ml Min 6.208 Máx 11.9 Sodio Unidad mg 100g Mín. 144.00 Máx 315 100kcal Min36.00 Máx 60.00 100ml Mín 23.04 Máx 51 Potasio Unidad mg 100g Mín. 376.00 Máx 840 100kcal Mín 94.00 Máx 160.00 100ml Mín 60.16 Máx 136 Cloruros Unidad mg 100g Mín. 240.00 Máx 840 100kcal Mín 60.00 Máx 160.00 100ml Mín 38.4 Máx 136 Calcio Unidad mg 100g Mín. 380.00 Máx 735 100kcal Mín 95.00 Máx 140.00 100ml Mín 60.8 Máx 119 Fósforo Unidad mg 100g Mín. 208.00 Máx 525 100kcal Mín 52.00 Máx 100.00 100ml Mín 33.28 Máx 85 Relación Ca/P 100g Mín. 1.71 Máx 21 100kcal Mín 1.71 Máx 21 100ml Mín 1.71 Máx 21 Vitamina A Unidad U.I. 100g Mín. 2800.00 Máx 6583.5 100kcal Min 700.00 Máx 1254.00 100ml Mín 448 Máx 1065.9 Vitamina A ER (Retinol) Unidad ?g 100g Mín. 816.00 Máx 1995 100kcal Mín 204.00 Máx 380.00 100ml Mín 130.56 Máx 323 Vitamina D Unidad U.I. 100g Mín. 292.00 Máx 525 100kcal Mín 73.00 Máx 100.00 100ml Mín 46.72 Máx 85 Vitamina E (Alfa Tocoferol) Unidad U.I. 100g Mín. 12.00 Máx 63 100kcal Mín 3.00 Máx 12.00 100ml Mín 1.92 Máx 10.2 Vitamina K Unidad ?g 100g Mín. 32.80 Máx 131.25 100kcal Mín 8.20 Máx 25.00 100ml Mín 5.248 Máx 21.25 Vitamina C Unidad mg 100g Mín. 53.60 Máx 194.25 100kcal Mín 13.40 Máx 37.00 100ml Mín 8.576 Máx 31.45 Vitamina B1 (tiamina) Unidad ?g 100g Mín. 240.00 Máx 1312.5 100kcal Mín 60.00 Máx 250.00 100ml Mín 38.4 Máx 212.5 Vitamina B2 (riboflavina) Unidad ?g 100g Mín. 560.00 Máx 2625 100kcal Mín 140.00 Máx 500.00 100ml Mín 89.6 Máx 425 Niacina Unidad ?g 100g Mín. 4000.00 Máx 7875 100kcal Mín 1000.00 Máx 1500.00 100ml Mín 640 Máx 1275 Vitamina B6 (piridoxina) Unidad ?g 100g Mín. 300.00 Máx 918.75 100kcal Mín 75.00 Máx 175.00 100ml Mín 48 Máx 148.75 Acido fólico Unidad ?g 100g Mín. 148.00 Máx 262.5 100kcal Mín 37.00 Máx 50.00 100ml Mín 23.68 Máx 42.5 Acido pantoténico Unidad ?g 100g Mín. 1800.00 Máx 9975 100kcal Mín 450.00 Máx 1900.00 100ml Mín 288 Máx 1615 Vitamina B12 (cianocobalamina) Unidad ?g 100g Mín. 0.80 Máx 7.875 100kcal Mín 0.20 Máx 1.50 100ml Mín 0.128 Máx 1.275 Biotina Unidad ?g</p> | 107.3000 | 425 | 45,602.50 |

| | | | | | | | |
|--------------|----------------------|-------|---------|-------------------------------------------------------------------------------------------------------------------------------------------------------------------------------------------------------------------------------------------------------------------------------------------------------------------------------------------------------------------------------------------------------------------------------------------------------------------------------------------------------------------------------------------------------------------------------------------------------------------------------------------------------------------------------------------------------------------------------------------------------------------------------------------------------------------------------------------------------------------------------------------------------------------------------------------------------------------------------------------------------------------------------------------------------------------------------------------------------------------------------------------------------------------------------------------------------------------------------------------------------------------------------------------------------------------------------------------------------------------------------------------------------------------------------------------------------------------------------------------------------------------------------------------------------------------------------------------------------------------------------------------------------------------------------------------------------------------------------------------------------------------|------------|-------|---------------------|
| | | | | 100g Mín. 8.80 Máx 52.5 100kcal Mín 2.20 Máx 10.00 100ml Mín 1.408 Máx 8.5 Colina Unidad mg 100g Mín. 30.00 Máx 262.5 100kcal Mín 7.50 Máx 50.00 100ml Mín 4.8 Máx 42.5 Mioinositol Unidad mg 100g Mín. 16.00 Máx 210 100kcal Mín 4.00 Máx 40.00 100ml Mín 2.56 Máx 34 Magnesio Unidad mg 100g Mín. 28.00 Máx 78.75 100kcal Mín 7.00 Máx 15.00 100ml Mín 4.48 Máx 12.75 Hierro Unidad mg 100g Mín. 6.80 Máx 15.75 100kcal Mín 1.70 Máx 3.00 100ml Mín 1.088 Máx 2.55 Yodo Unidad ?g 100g Mín. 24.00 Máx 236.25 100kcal Mín 6.00 Máx 45.00 100ml Mín 3.84 Máx 38.25 Cobre Unidad ?g 100g Mín. 360.00 Máx 630 100kcal Mín 90.00 Máx 120.00 100ml Mín 57.6 Máx 102 Zinc Unidad mg 100g Mín. 4.40 Máx 7.875 100kcal Mín 1.10 Máx 1.50 100ml Mín 0.704 Máx 1.275 Manganeso Unidad ?g 100g Mín. 28.00 Máx 131.25 100kcal Mín 7.00 Máx 25.00 100ml Mín 4.48 Máx 21.25 Selenio Unidad ?g 100g Mín. 7.20 Máx 26.25 100kcal Mín 1.80 Máx 5.00 100ml Mín 1.152 Máx 4.25 Nucleótidos Unidad mg 100g Mín. 7.60 Máx 84 100kcal Mín 1.90 Máx 16.00 100ml Mín 1.216 Máx 13.6 Cromo Unidad ?g 100g Mín. 6.00 Máx 52.5 100kcal Mín 1.50 Máx 10.00 100ml Mín 0.96 Máx 8.5 Molibdeno Unidad ?g 100g Mín. 6.00 Máx 52.5 100kcal Mín 1.50 Máx 10.00 100ml Mín 0.96 Máx 8.5 Dilución 16% Envase con 450 a 454 g y medida de 4.40 a 5.37 g. * Aunque no existe un nivel superior de recomendación siempre deberá conservar la relación de ácido linoleico/ácido linolenico. **DHA Acido Docosahexanoico. *** La lactosa y polímeros de glucosa deben ser los hidratos de carbono preferidos, sólo podrán añadirse almidones naturalmente exentos de gluten precocidos y/o gelatinizados hasta un máximo de 30% del contenido total de hidratos de carbono y hasta un máximo de 2 g/100ml. | | | |
| 1 | VIH y otras ITS | 5.1.1 | Ramo 12 | Pruebas Rápidas. Inmunoanálisis para la detección del antígeno p24 de HIV-1 y anticuerpos al HIV-1 y HIV-2. Inmunoanálisis cualitativo in vitro con lectura visual para la detección simultánea del antígeno (Ag) no inmunocomplejo p24 del HIV-1 en forma libre y anticuerpos (Ab) a HIV-1 y HIV-2 en sangre humana. 10 tarjetas de prueba recubiertas de antígeno HIV1/2 recombinante y péptidos sintéticos, anticuerpos al antígeno p24 y avidina. TATC. | 98.6000 | 3100 | 305,660.00 |
| 1 | VIH y otras ITS | 5.1.1 | Ramo 12 | Pruebas Rápidas. Prueba rápida inmunocromatográfica para la determinación cualitativa de anticuerpos IgM/IgG anti HIV-1 y HIV-2 simultáneamente en suero, sangre, plasma o sangre total humana. Con lanceta retráctil con 3 niveles de punción, pipeta de toma y solución de corrimiento y sensibilidad igual o superior al 99% y especificidad igual o superior al 98% para VIH, de acuerdo con el certificado de evaluación diagnóstica del Instituto de Diagnóstico y Referencia Epidemiológica, o en su caso algún otro organismo internacional como la FDA, EMA o la Organización Mundial de la Salud. Pieza. | 54.4040 | 58000 | 3,155,432.00 |
| 1 | VIH y otras ITS | 5.1.1 | Ramo 12 | Pruebas Rápidas. Prueba rápida para la determinación cualitativa en sangre total de anticuerpos IgG por inmunocromatografía contra el virus de la inmunodeficiencia humana Tipos 1 y 2. Estuche para mínimo 24 pruebas. TATC. Con sensibilidad igual o superior al 99% y especificidad igual o superior al 98% para VIH, de acuerdo con el certificado de evaluación diagnóstica del Instituto de Diagnóstico y Referencia Epidemiológicos, o en su caso algún otro organismo internacional como la FDA, EMA o la Organización Mundial de la Salud. | 54.4040 | 2000 | 108,808.00 |
| 1 | VIH y otras ITS | 5.1.1 | Ramo 12 | Valganciclovir. Comprimido Cada Comprimido contiene Clorhidrato de valganciclovir equivalente a 450 mg de valganciclovir. Envase con 60 Comprimidos | 1,003.0000 | 6 | 6,018.00 |
| 2 | Virus de hepatitis C | 8.6.1 | Ramo 12 | Prueba Rápida para la Determinación Cualitativa de Anticuerpos Contra el Virus de la Hepatitis C. Prueba rápida para la determinación cualitativa de anticuerpos IgG por técnica inmunocromatográfica, contra el virus de la Hepatitis C (VHC) en sangre total, suero y plasma. Para su uso exclusivo como prueba de tamizaje. Requiere prueba confirmatoria. Envase para mínimo 25 pruebas. TATC. | 24.7776 | 12200 | 302,286.72 |
| Total | | | | | | | 7,990,859.29 |

L00 CENTRO NACIONAL DE EQUIDAD DE GÉNERO Y SALUD REPRODUCTIVA

| No. | PROGRAMA | ÍNDICE | FUENTE DE FINANCIAMIENTO | CONCEPTO | PRECIO UNITARIO | CANTIDAD | TOTAL (PESOS) |
|-----|-----------------------------|--------|--------------------------|-----------------------------------------------------------------------------------------------------------------------------------------------------------------------------------------------------------------------------------------------------------------------------------------------------------------------------------------------------------------------------------------------------------------------------------------------------------------------------------------------------------------------------------------------------------------------------------------------------------------|-----------------|----------|---------------|
| 1 | Salud Sexual y Reproductiva | | | | | | |
| 1.1 | SSR para Adolescentes | 2.4.1 | Ramo 12 | Espejo. Vaginal desechable, mediano, valva superior de 10.7 cm, valva inferior de 12.0 cm, orificio central de 3.4 cm. Pieza. | 16.9592 | 400 | 6,783.68 |
| 1.1 | SSR para Adolescentes | 2.4.1 | Ramo 12 | Guantes. Para exploración, ambidiestro, estériles. De látex, desechables. Tamaños Mediano. Envase con 100 piezas. | 150.8000 | 9 | 1,357.20 |
| 1.1 | SSR para Adolescentes | 2.4.1 | Ramo 12 | Juego de sábanas, repelentes y desechables para paciente. Elaboradas con tela no tejida, 100% polipropileno de al menos 4 pines (SMMS) de al menos 38 gr/m ² , con dos sábanas una para cajón y una plana. Resistente a la penetración por impacto de fluidos, resistencia a la presión hidrostática de fluidos, hidrofóbico, color antirreflejante, no transparente, antiestática y resistente a la tensión. Producto de un solo uso. Desechable. No estéril. Con capa protectora antibacterial. Medidas Sábana para cajón plana 210+/- 5cm x 110 +/-5 cm Sábana plana 210 +/- 5 cm x 115 +/- 5 cm. | 34.4172 | 1200 | 41,300.64 |
| 1.1 | SSR para Adolescentes | 2.4.1 | Ramo 12 | Regleta del chat de la prevención | 4.1296 | 1600 | 6,607.36 |
| 1.1 | SSR para Adolescentes | 2.4.1 | Ramo 12 | Trípticos "Aquí están los Servicios Amigables" | 2.5520 | 4000 | 10,208.00 |
| 1.2 | PF y Anticoncepción | 1.1.1 | Ramo 12 | Carteles de Planificación Familiar: Juego de 4 Carteles | 15.0800 | 250 | 3,770.00 |
| 1.2 | PF y Anticoncepción | 1.1.1 | Ramo 12 | Condón femenino. De poliuretano o látex lubricado con dos anillos flexibles en los extremos. Envase con 1, 2 ó 3 piezas en empaque individual. | 48.7200 | 550 | 26,796.00 |
| 1.2 | PF y Anticoncepción | 1.1.1 | Ramo 12 | Condón masculino. De hule látex. Envase con 100 piezas. | 106.7200 | 863 | 92,099.36 |
| 1.2 | PF y Anticoncepción | 1.1.1 | Ramo 12 | Rotafolio " Tenemos un anticonceptivo para ti" | 44.3120 | 125 | 5,539.00 |
| 1.2 | PF y Anticoncepción | 1.1.1 | Ramo 12 | Tríptico de Vasectomía sin Bisturí | 3.2480 | 2400 | 7,795.20 |
| 1.2 | PF y Anticoncepción | 2.7.1 | Ramo 12 | Bata desechable para paciente. Elaborada en tela no tejida de polipropileno de al menos 4 pines (SMMS) de al menos 38 gr/m ² , con manga corta, con dos cintas de amarre en la parte delantera. Resistente a la penetración por impacto de fluidos, resistente a la presión hidrostática de fluidos, color antirreflejante, no transparente, antiestática y resistente a la tensión. Producto desechable y de un solo uso. No estéril. Con capa protectora antibacterial. Medidas Unitalla. Envolvencia de 147 +/-3 cm x 117+/-3 cm Pieza. | 17.2144 | 774 | 13,323.95 |
| 1.2 | PF y Anticoncepción | 2.7.1 | Ramo 12 | Bata quirúrgica con puños ajustables y refuerzo en mangas y pecho. Tela no tejida de polipropileno, impermeable a la penetración de líquidos y fluidos ; antiestática y resistente a la tensión. Estéril y desechable. Tamaño Grande Pieza. | 34.6840 | 774 | 26,845.42 |
| 1.2 | PF y Anticoncepción | 2.7.1 | Ramo 12 | Gorros. Gorro redondo con elástico ajustable al contorno de la cara, de tela no tejida de polipropileno, desechable. Impermeable a la penetración de líquidos y fluidos; antiestática y resistente a la tensión. Tamaño Grande. Desechable. Pieza. | 0.6728 | 774 | 520.75 |
| 1.2 | PF y Anticoncepción | 2.7.1 | Ramo 12 | Guantes. Para cirugía. De látex natural, estériles y desechables. Tallas 7 1/2 Par. | 8.1200 | 8800 | 71,456.00 |

| | | | | | | | |
|-----|---------------------|-------|---------|--------------------------------------------------------------------------------------------------------------------------------------------------------------------------------------------------------------------------------------------------------------------------------------------------------------------------------------------------------------------------------------------------------------------------------------------------------------------------------------------------------------------------------------------------------------------------------------------------------------------------------------------------------------------------------------------------------------------------------------------------------------------------------------|------------|--------|--------------|
| 1.2 | PF y Anticoncepción | 2.7.1 | Ramo 12 | Juego de sábanas, repelentes y desechables para paciente. Elaboradas con tela no tejida, 100% polipropileno de al menos 4 pines (SMMS) de al menos 38 gr/m ² , con dos sábanas una para cajón y una plana. Resistente a la penetración por impacto de fluidos, resistencia a la presión hidrostática de fluidos, hidrofóbico, color antirreflejante, no transparente, antiestática y resistente a la tensión. Producto de un solo uso. Desechable. No estéril. Con capa protectora antibacterial. Medidas Sábana para cajón plana 210+/- 5cm x 110 +/-5 cm Sábana plana 210 +/- 5 cm x 115 +/- 5 cm. | 34.4172 | 774 | 26,638.91 |
| 1.2 | PF y Anticoncepción | 2.7.1 | Ramo 12 | Suturas. Seda negra trenzada sin aguja. Longitud de la hebra 75 cm Calibre de la sutura 3-0 Sobre con 7 a 12 hebras. Envase con 12 sobres. | 232.0000 | 65 | 15,080.00 |
| 1.3 | Salud Materna | 2.2.1 | Ramo 12 | Ácido fólico. Tableta. Cada tableta contiene Acido fólico 0.4 mg Envase con 90 Tabletas. | 6.9600 | 30707 | 213,720.72 |
| 1.3 | Salud Materna | 2.2.1 | Ramo 12 | Fumarato ferroso. Tableta. Cada tableta contiene Fumarato ferroso 200 mg equivalente a 65.74 mg de hierro elemental. Envase con 50 Tabletas. | 38.0000 | 141716 | 5,385,208.00 |
| 1.3 | Salud Materna | 2.2.1 | Ramo 12 | Tiras Reactivas Tiras reactivas para determinar, como mínimo 10 parámetros en orina glucosa, bilirrubinas, cetonas, gravedad específica, sangre, pH, proteínas, urobilinógeno, nitritos, leucocitos. Frasco con 100 tiras. TATC. | 133.4000 | 2149 | 286,676.60 |
| 1.3 | Salud Materna | 2.3.1 | Ramo 12 | Pruebas Rápidas. Reactivo para la determinación cromatográfica, cualitativa de anticuerpos contra VIH tipo 1 y 2 y Treponema pallidum. Cada sobre contiene · Cartucho de prueba. · Un bulbo de plástico con regulador de corrimiento. · Un bulbo de plástico vacío (pipeta para toma de muestra). · Una lanceta retráctil con 3 niveles de punción. Caja para mínimo 10 sobres Con sensibilidad igual o superior al 99% y especificidad igual o superior al 98% para VIH y sensibilidad no menor al 95% y una especificidad no menor al 98% para sífilis, de acuerdo con el certificado de evaluación diagnóstica del Instituto de Diagnóstico y Referencia Epidemiológicos, o en su caso algún otro organismo internacional como la FDA, EMA o la Organización Mundial de la Salud. | 122.3800 | 55273 | 6,764,309.74 |
| 1.3 | Salud Materna | 2.5.1 | Ramo 12 | Ácido Tranexámico. Solución Inyectable. Cada ampolleta contiene Ácido tranexámico 500 mg Vehículo c.b.p. 5mL. Envase con cinco ampolletas de 5 mL cada una. | 3,570.0000 | 628 | 2,241,960.00 |
| 1.4 | Salud Perinatal | 3.2.1 | Ramo 12 | Lancetas Lanceta de retracción automática y permanente. Incisión de 1.8 a 2.0 mm, integrada a un disparador de plástico; con dispositivo plástico removible que asegure la esterilidad. Estéril y desechable. Caja con 100 y sus múltiplos. | 6.3800 | 28006 | 178,678.28 |
| 1.4 | Salud Perinatal | 3.2.1 | Ramo 12 | Papeles. Para prueba de TSH. Papel filtro, de algodón 100%, sin aditivos, especial para recolección y transporte de sangre de neonatos, con impresión de cinco círculos punteados de un centímetro de diámetro cada uno, con nombre, número progresivo y formato duplicado foliados. Múltiplo de 10 hojas, máximo 100. | 11.2520 | 28006 | 315,123.51 |
| 1.5 | Aborto Seguro | 1.1.1 | Ramo 12 | Cartel de aborto seguro para la difusión de los directorios de los SAS disponibles en cada Entidad. | 26.6800 | 253 | 6,750.04 |
| 1.5 | Aborto Seguro | 1.1.1 | Ramo 12 | Tríptico de procedimientos de aborto seguro para dar a conocer las características y procesos de los servicios de aborto seguro. | 4.7560 | 4180 | 19,880.08 |
| 1.5 | Aborto Seguro | 2.3.1 | Ramo 12 | Mifepristona. Tableta. Cada tableta contiene Mifepristona 200 mg. Envase con una tableta. | 785.0000 | 79 | 62,015.00 |
| 1.5 | Aborto Seguro | 2.3.2 | Ramo 12 | Misoprostol. Tableta. Cada tableta contiene Misoprostol 200 µg. Envase con 12 tabletas. | 310.0000 | 268 | 83,080.00 |
| 1.5 | Aborto Seguro | 2.3.3 | Ramo 12 | Jeringas. De plástico grado médico, para aspiración manual endouterina, reesterilizable, capacidad de 60 ml, con anillo de seguridad, émbolo en forma de abanico, extremo interno en forma cónica, con anillo de goma negro en su interior y dos válvulas de control externas. Para cánulas de 4, 5, 6, 7, 8, 9 y 12 mm de diámetro. Pieza. | 4,060.0000 | 48 | 194,880.00 |

| | | | | | | | |
|--------------|---------------------------------|-------|---------|------------------------------------------------------------------------------------------------------------------------------------------------------------------------------------------------------------------------------------------------------------------------------------------------------------------------------------------------------------------|------------|------|----------------------|
| 1.6 | Violencia de Género | 1.1.1 | Ramo 12 | Folder sobre trato digno para personal de saludde temas alusivos a la prestación de servicios de SSR con atención centrada en la persona | 23.2000 | 240 | 5,568.00 |
| 1.6 | Violencia de Género | 1.2.1 | Ramo 12 | Tarjeta "Atención a víctimas de violencia" para que el personal de salud conozca los criterios que debe aplicar | 3.7004 | 1435 | 5,310.07 |
| 2 | Prevención y Control del Cáncer | | | | | | |
| 2 | Prevención y Control del Cáncer | 2.1.3 | Ramo 12 | Cepillos para estudio citológico | 8.9320 | 510 | 4,555.32 |
| 2 | Prevención y Control del Cáncer | 2.1.3 | Ramo 12 | Espejo. Vaginal | 16.9592 | 5100 | 86,491.92 |
| 2 | Prevención y Control del Cáncer | 2.1.3 | Ramo 12 | Guantes. Para exploración, ambidiestro | 487.2000 | 51 | 24,847.20 |
| 2 | Prevención y Control del Cáncer | 2.1.3 | Ramo 12 | Tarjeta Cinco Pasos para Prevenir el Cáncer de Cuello Uterino | 5.5680 | 1022 | 5,690.50 |
| 2 | Prevención y Control del Cáncer | 2.1.6 | Ramo 12 | Tarjeta Autoexploración de cáncer de Mama | 10.6720 | 1022 | 10,906.78 |
| 2 | Prevención y Control del Cáncer | 4.3.2 | Ramo 12 | Reactivos completos para la cuantificación de ácidos nucleicos de los siguientes microorganismos: Virus de Inmunodeficiencia Humana, de la Hepatitis B, Hepatitis C, Virus del Papiloma Humano, Citomegalovirus, Chlamydia trachomatis y Mycobacterium Tuberculosis. Equipo para mínimo 10 pruebas. RTC (se solicitan únicamente para Virus del Papiloma Humano) | 353.2900 | 5346 | 1,888,688.34 |
| 3 | Igualdad de Género | | | | | | |
| 3 | Igualdad de Género | 3.1.1 | Ramo 12 | Impresión de banner "Inclusómetro en salud" | 2,018.4000 | 19 | 38,349.60 |
| 3 | Igualdad de Género | 3.1.2 | Ramo 12 | Impresión de "Modelo de atención a la salud con mecanismos incluyentes" | 696.0000 | 3 | 2,088.00 |
| Total | | | | | | | 18,180,899.17 |

000 CENTRO NACIONAL DE PROGRAMAS PREVENTIVOS Y CONTROL DE ENFERMEDADES

| No. | PROGRAMA | ÍNDICE | FUENTE DE FINANCIAMIENTO | CONCEPTO | PRECIO UNITARIO | CANTIDAD | TOTAL (PESOS) |
|-----|--------------------------------------------------------------|--------|--------------------------|-----------------------------------|-----------------|----------|---------------|
| 1 | Prevención y Control de Enfermedades Zoonóticas y Emergentes | | | | | | |
| 1 | Prevención y Control de Enfermedades Zoonóticas y Emergentes | 4.2.1 | Ramo 12 | Amoxicilina L.A Frasco de 100 ml. | 660.0000 | 37 | 24,420.00 |

| | | | | | | | |
|-----|-------------------------------------------------------------------------------------------|-------|---------|------------------------------------------------------------------------------------------------------------------------------------------------------------------------------------------------------------------------------------------------------|--------------|------|--------------|
| 1 | Prevención y Control de Enfermedades Zoonóticas y Emergentes | 4.2.1 | Ramo 12 | Tiletamina - Zolazepam 10% Frasco liofilizado con 5 ml de diluyente | 779.0000 | 374 | 291,346.00 |
| 1 | Prevención y Control de Enfermedades Zoonóticas y Emergentes | 4.2.1 | Ramo 12 | Xilazina 2% Frasco de 20 ml | 569.0000 | 187 | 106,403.00 |
| 1 | Prevención y Control de Enfermedades Zoonóticas y Emergentes | 5.2.1 | Ramo 12 | Rifampicina. Cápsula, Comprimido o Tableta recubierta. Cada Cápsula, Comprimido o Tableta ReCubierta contiene Rifampicina 300 mg Envase con 120 Cápsulas, Comprimidos o Tabletas ReCubiertas. | 368.9100 | 29 | 10,698.39 |
| 1 | Prevención y Control de Enfermedades Zoonóticas y Emergentes | 5.2.1 | Ramo 12 | Rifampicina. Suspensión Oral Cada 5 ml contienen Rifampicina 100 mg Envase con 120 ml y dosificador. | 639.0000 | 15 | 9,585.00 |
| 1 | Prevención y Control de Enfermedades Zoonóticas y Emergentes | 7.1.1 | Ramo 12 | SOLUCIÓN ,Solución con 25.370 mg de hiclato ,de doxiciclina, equivalente a 20 mg ,de doxiciclina. ,Caja con 1 ampula de 5 mL ,Caja con 5 ampulas de 5 mL. ,Caja con 100 ampulas de 5 mL. Intravenosa ,Adultos: ,100 mg de doxiciclina cada 12 horas. | 117.6000 | 1806 | 212,385.60 |
| 2 | Control de Enfermedades Transmitidas por Vectores e Intoxicación por Veneno de Artrópodos | | | | | | |
| 2.5 | Dengue | 7.3.1 | Ramo 12 | Bacillus thuringiensis 5.35% + Metopreno 1.60% Saco con 18.18 kilogramos | 46,395.3600 | 15 | 695,930.40 |
| 2.5 | Dengue | 7.3.2 | Ramo 12 | Bifentrina 1.73% Caja con 2 Bidones de 10 litros | 23,909.5720 | 45 | 1,075,930.74 |
| 2.5 | Dengue | 7.3.2 | Ramo 12 | Imidacloprid 3% + Praletrina 0.75% Tambos 208 litros | 228,000.0000 | 5 | 1,140,000.00 |
| 2.5 | Dengue | 7.3.2 | Ramo 12 | Malation 40% Bidón con 20 litros | 25,234.4776 | 50 | 1,261,723.88 |
| 2.5 | Dengue | 7.3.2 | Ramo 12 | Transflutrina 20% Bidón de 5 litros | 21,173.7120 | 10 | 211,737.12 |
| 2.5 | Dengue | 7.3.3 | Ramo 12 | Propoxur 70% Cuñete de 4.5 kg con 32 sobres de 143 gramos | 29,286.1140 | 10 | 292,861.14 |
| 3 | Programa Nacional de Prevención y Control de las micobacteriosis (Tuberculosis y Lepra) | | | | | | |
| 3 | Programa Nacional de Prevención y Control de las micobacteriosis (Tuberculosis y Lepra) | 2.1.1 | Ramo 12 | Ethambutol HCl 400 mg. Caja con 672 tabletas | 544.0800 | 1 | 544.08 |

| | | | | | | | |
|---|-----------------------------------------------------------------------------------------|-------|---------|-----------------------------------------------------------------------------------------------|------------|----|------------|
| 3 | Programa Nacional de Prevención y Control de las micobacteriosis (Tuberculosis y Lepra) | 2.1.1 | Ramo 12 | Rifampicina 75 mg + INH 50 mg, caja c/84 tabletas dispersables | 257.0400 | 23 | 5,911.92 |
| 3 | Programa Nacional de Prevención y Control de las micobacteriosis (Tuberculosis y Lepra) | 2.1.1 | Ramo 12 | Rifampicina 75 mg. + Isoniazida 50 mg. + Pirazinamida 150 mg. Caja c/84 tabletas dispersables | 332.6400 | 12 | 3,991.68 |
| 3 | Programa Nacional de Prevención y Control de las micobacteriosis (Tuberculosis y Lepra) | 3.1.1 | Ramo 12 | Cartucho Xpert MTB/RIF Ultra caja/50 cartuchos | 7,896.7500 | 58 | 458,011.50 |
| 3 | Programa Nacional de Prevención y Control de las micobacteriosis (Tuberculosis y Lepra) | 4.1.1 | Ramo 12 | Bedaquiline 100 mg. envase c/188 tabletas | 6,637.1500 | 7 | 46,460.05 |
| 3 | Programa Nacional de Prevención y Control de las micobacteriosis (Tuberculosis y Lepra) | 4.1.1 | Ramo 12 | Clofazimina 100 mg. Envase c/100 cápsulas | 976.0500 | 23 | 22,449.15 |
| 3 | Programa Nacional de Prevención y Control de las micobacteriosis (Tuberculosis y Lepra) | 4.1.1 | Ramo 12 | Levofloxacino 100 mg. Caja c/100 tabletas dispersables | 231.5000 | 6 | 1,389.00 |
| 3 | Programa Nacional de Prevención y Control de las micobacteriosis (Tuberculosis y Lepra) | 4.1.1 | Ramo 12 | Levofloxacino 250 mg. Caja c/100 tabletas | 55.0000 | 91 | 5,005.00 |

| | | | | | | | |
|---|---------------------------------------------------------------------------------------------------|-------|---------|---------------------------------------------------------------------------------------------------------------------------------------------------------------------------------------------------------------------------------------------|----------|-----|-----------|
| 3 | Programa Nacional de Prevención y Control de las micobacteriosis (Tuberculosis y Lepra) | 4.1.1 | Ramo 12 | Linezolid. Tableta. Cada tableta contiene Linezolid 600 mg. Envase con 10 tabletas. | 197.9000 | 244 | 48,287.60 |
| 3 | Programa Nacional de Prevención y Control de las micobacteriosis (Tuberculosis y Lepra) | 4.1.1 | Ramo 12 | Pyridoxine HCl, 100 mg. (Vitamina B-6) envase c/250 tableta | 209.8500 | 6 | 1,259.10 |
| 3 | Programa Nacional de Prevención y Control de las micobacteriosis (Tuberculosis y Lepra) | 4.1.1 | Ramo 12 | Pyridoxine HCl, 50 mg. (Vitamina B-6) caja c/50 tabletas | 13.6600 | 6 | 81.96 |
| 3 | Programa Nacional de Prevención y Control de las micobacteriosis (Tuberculosis y Lepra) | 4.1.1 | Ramo 12 | Rifampicina 300 mg caja c/100 cápsulas | 648.0000 | 3 | 1,944.00 |
| 6 | Programa de Acción Específico para la Prevención y Control de Enfermedades Respiratorias Crónicas | | | | | | |
| 6 | Programa de Acción Específico para la Prevención y Control de Enfermedades Respiratorias Crónicas | 3.1.1 | Ramo 12 | Antisépticos. Gel antiséptico para manos que no requiere enjuague. Formulado a base de alcohol etílico de 60-80% w/w; adicionado con humectantes y emolientes; hipoadérgico. Envase con 500 ml. | 24.5100 | 114 | 2,794.14 |
| 6 | Programa de Acción Específico para la Prevención y Control de Enfermedades Respiratorias Crónicas | 3.1.1 | Ramo 12 | Bata quirúrgica con puños ajustables y refuerzo en mangas y pecho. Tela no tejida de polipropileno, impermeable a la penetración de líquidos y fluidos ; antiestática y resistente a la tensión. Estéril y desechable. Tamaño Grande Pieza. | 21.5600 | 400 | 8,624.00 |
| 6 | Programa de Acción Específico para la Prevención y Control de Enfermedades Respiratorias Crónicas | 3.1.1 | Ramo 12 | Guantes. de nitrilo o polibutadine-acrylonitrilo, libre de látex, ambidiestro, desechable, estéril. Tamaño Mediano Par. | 3.1200 | 88 | 274.56 |

| | | | | | | | |
|--------------|---------------------------------------------------------------------------------------------------|-------|---------|--------------------------------------------------------------------------------------------------------------------------------------------------------------------------------------------------------------------------------------------------------------------------------------------------------------------------------------------------------------------------------|---------|------|---------------------|
| 6 | Programa de Acción Específico para la Prevención y Control de Enfermedades Respiratorias Crónicas | 3.1.1 | Ramo 12 | Protector respiratorio. Protector respiratorio con eficiencia de filtración microbiológica del 95% o mayor, protección respiratoria contra partículas menores a 0.1 µ. Resistente a fluidos, antiestático, hipoalergénico; ajuste nasal moldeable que se adapta a la cara impidiendo el paso del aire. Con bandas o ajuste elástico entorchado a la cabeza. Desechable. Pieza. | 1.3800 | 320 | 441.60 |
| 9 | Prevención, Detección y Control de las Enfermedades Bucales | | | | | | |
| 9 | Prevención, Detección y Control de las Enfermedades Bucales | 5.1.1 | Ramo 12 | Fluoruro de sodio. Barniz de Fluoruro de Sodio al 5%, en una concentración de 22600 ppm, autopolimerizable, en un vehículo de resina modificado. Presentación unidosis o. | 28.8260 | 2027 | 58,430.30 |
| 9 | Prevención, Detección y Control de las Enfermedades Bucales | 5.2.1 | Ramo 12 | Colorantes. Reveladores de placas dentobacterianas. Tabletas sin sabor. Envase con 100 piezas. | 39.4400 | 150 | 5,916.00 |
| Total | | | | | | | 6,004,836.91 |

R00 CENTRO NACIONAL PARA LA SALUD DE LA INFANCIA Y LA ADOLESCENCIA


| No. | PROGRAMA | ÍNDICE | FUENTE DE FINANCIAMIENTO | CONCEPTO | PRECIO UNITARIO | CANTIDAD | TOTAL (PESOS) |
|--------------|----------------------|--------|--------------------------|------------------------------------------------------------------------------------------------------------------------------------------------------------------------------------------------------------------------------------------------------------------------------------------------------------------------------------------------------------------------------------------------------------------------------------------------------------------------------------------------------------------------------------------------------------------------------------------------------------------------------------------------------------------|-----------------|----------|----------------------|
| 1 | Vacunación Universal | | | | | | |
| 1 | Vacunación Universal | 1.1.1 | Ramo 12 | Vacuna Contra Difteria, Tos Ferina, Tetanos, Hepatitis B, Poliomieltis Y Haemophilus Influenzae Tipo B. Suspension Inyectable. Cada frasco ampula con 0.5 ml contiene Toxoide diftérico no menos de 20 UI Toxoide tetánico no menos de 40 UI Toxoide pertussis 25 µg Hemaglutinina filamentososa 25 µg Poliovirus tipo 1 inactivado (Mahoney) 40 U Poliovirus tipo 2 inactivado (MEF1) 8 U Poliovirus tipo 3 inactivado (Saukett) 32 U Antígeno de superficie del virus de Hepatitis B 10 µg Polisacárido capsular de Haemophilus influenzae tipo b 12 µg Conjugado a la proteína tetánica 22-36 µg Envase con 10 frascos ampula con 1 dosis de 0.5 ml cada uno. | 3,148.1000 | 14668 | 46,176,330.80 |
| 1 | Vacunación Universal | 2.1.1 | Ramo 12 | Vacuna Antiinfluenza Tetravalente. Suspensión Inyectable. Cada dosis de 0.5 ml contiene Fracciones antigénicas purificadas e inactivadas de virus de influenza tipo A y de virus de influenza tipo B correspondientes a las cepas autorizadas por la Organización Mundial de la Salud (OMS) en el periodo pre-invernal e invernal de los años correspondientes del hemisferio norte. Caja con 10 frascos ampula con 5 mL cada uno correspondientes a 10 dosis de 0.5mL (100 dosis). | 7,796.5000 | 2849 | 22,212,228.50 |
| Total | | | | | | | 68,388,559.30 |

| | |
|---------------------------|-----------------------|
| GRAN TOTAL (PESOS) | 100,613,693.67 |
|---------------------------|-----------------------|

ÍNDICE: Representado por: **Número de Estrategia, Número de Línea de Acción, Número de Actividad General y Número de Acción Específica**

ANEXO 7

Ejemplo de Formato de Acta de Conciliación de Insumos:

| | |
|----------------------------------------------------------------------------------------------------------------------------------------------------------------------------------------------------------------------------------------------------------------------------------------------------------------------------------------------------------------------------------------------------------------------------------------------------------------------------------------------------------------------------------------------------------------------------------------------------------------------------------------------------------------------------------------------------------------------------------------------------------------------------------------------------------------------------------------------------------------------------------------------------------------------------------------------------------------------------------------------------------------------------------------------|---------------------|
| SUBSECRETARÍA DE PREVENCIÓN Y PROMOCIÓN DE LA SALUD | |
|  SALUD <small>SECRETARÍA DE SALUD</small> | UA/OAD: |
| | PROGRAMA: |
| | Ejercicio Fiscal: |
| | Entidad Federativa: |
| ACTA DE CONCILIACIÓN DE INSUMOS 2024 | |
| <p>En la Ciudad de México, a 15 de marzo de 2025, <u>(#Titular de la UA/OAD)</u>, <u>(#Representantes Estatales)</u>, con el objeto de realizar la conciliación respecto de las cantidades de insumos ministrados por la Secretaría de Salud al <u>(#Entidad Federativa)</u> en adelante <u>"(#Denominación de la Entidad Federativa)"</u>, para el <u>(#Nombre del Programa)</u> con motivo de la suscripción del Convenio Específico en materia de transferencia de insumos y ministración de recursos presupuestarios federales para realizar Acciones en Materia de Salud Pública en las Entidades Federativas, para el ejercicio 2024 entre el Ejecutivo Federal por conducto de la Secretaría de Salud, en adelante "LA SECRETARÍA" y <u>"(#Denominación de la Entidad Federativa)"</u>, hacen constar lo siguiente:</p> | |
| ANTECEDENTES | |
| <p>1.- Con fecha <u>#fechaConvenioEspecifico</u>, "LA SECRETARÍA" y <u>"(#Denominación de la Entidad Federativa)"</u>, celebraron, el Convenio Específico en materia de transferencia de insumos y ministración de recursos presupuestarios federales para realizar Acciones en Materia de Salud Pública en las Entidades Federativas, para el ejercicio 2024, en adelante Convenio SaNAS 2024, con el objeto de ministrar insumos y recursos presupuestarios federales, en carácter de subsidios, a "# ENTIDAD_DenominacionEntidadFederativa" que le permitan en términos de los artículos 9 y 13, apartado B de la Ley General de Salud, coordinar su participación con "LA SECRETARÍA" para reforzar la realización de acciones en materia de salud pública, consideradas en el MAS-BIENESTAR, que, contribuyan al cumplimiento de indicadores, metas para el bienestar y parámetros establecidos en "LOS PROGRAMAS", y a su adecuada instrumentación e implementación como parte del SNSP.</p> | |
| <p>2.- Con fecha <u>#fechaPrimerModificatorio</u>, "LA SECRETARÍA" y <u>"(#Denominación de la Entidad Federativa)"</u>, celebraron el Convenio Modificatorio al Convenio SaNAS 2024, con el objeto de ajustar los montos de los recursos presupuestarios federales y/o insumos federales ministrados a <u>"(#Denominación de la Entidad Federativa)"</u>.</p> | |
| <p>3.- Que toda vez que al 31 de Diciembre de 2024, fecha en la que concluyó la vigencia del Convenio SaNAS 2024, no fue posible realizar la conciliación del total de los insumos ministrados por la "LA SECRETARÍA" a <u>"(#Denominación de la Entidad Federativa)"</u>, contra los programados en el Convenio SaNAS 2024, y generar, en su caso, la emisión de un Convenio Modificatorio adicional a los señalados el numeral 2 del presente documento, se acuerda:</p> | |
| ACUERDOS | |
| <p>PRIMERO.- Que las cantidades, precios unitarios e importes definitivos de los insumos ministrados con motivo del cierre de la entrega-recepción de los insumos asignados al <u>#Nombre del Programa</u>, al 31 de Diciembre de 2024, ministrados a <u>"(#Denominación de la Entidad Federativa)"</u>, con motivo de la suscripción del Convenio SaNAS 2024, son las que se muestran en el cuadro de conciliación siguiente:</p> | |

CONCILIACIÓN DE INSUMOS MINISTRADOS CON MOTIVO DE LA SUSCRIPCIÓN DEL CONVENIO SaNAS 2024, A EL ESTADO DE #ENTIDAD FEDERATIVA, PARA EL PROGRAMA DE #NOMBRE DEL PROGRAMA

| INSUMOS PROGRAMADOS EN EL CONVENIO SaNAS 2024 | | | | | |
|----------------------------------------------------------------------------------------------|--------------------------|---------------------|-----------------|------------------|----------------------------------|
| CONCEPTO | FUENTE DE FINANCIAMIENTO | CANTIDAD | PRECIO UNITARIO | MONTO | JUSTIFICACIÓN DE LA CONCILIACIÓN |
| | | | | | |
| INSUMOS ENVIADOS Y RECIBIDOS EN LOS ALMACENES DE LOS SERVICIOS ESTATALES DE SALUD DEL ESTADO | | | | | |
| FOLIO DE MINISTRACIÓN | | CANTIDAD MINISTRADA | PRECIO UNITARIO | MONTO MINISTRADO | |
| | | | | | |
| Total ministrado | | | | \$.00 | |

Total ministrado de la Entidad Federativa: \$.00

SEGUNDO.- Que con la presente conciliación se deja constancia de la cantidad total de los insumos ministrados a "#Denominación de la Entidad Federativa", cumpliendo con lo establecido en el Convenio SaNAS 2024.

TERCERO.- La suscripción de la presente acta no genera compromiso alguno para **"LA SECRETARÍA"** de ministraciones posteriores, ni en ejercicios fiscales subsecuentes con cargo a la Federación.

CUARTO.- La suscripción de la presente acta no exime a "#Denominación de la Entidad Federativa", de la responsabilidad por el incumplimiento, que en su caso, haya incurrido respecto de las obligaciones contraídas en el Convenios SaNAS 2024.

Previa lectura de la presente acta y no habiendo otro asunto que hacer constar, se firma por todos los que en ella intervienen, para dejar constancia.

Por **"LA SECRETARÍA"**

DIRECTOR(A) GENERAL DE UA/OAD

Hoja de firmas por **"LA SECRETARÍA"** del Acta de Conciliación de Insumos 2024, suscrita el día 15 de marzo de 2025.


Por "#Denominación de la Entidad Federativa",

SECRETARIO(A) DE SALUD

DIRECTOR DE ADMINISTRACIÓN Y FINANZAS

Hoja de firmas por "#Denominación de la Entidad Federativa", del Acta de Conciliación de Insumos 2024, suscrita el día 15 de marzo de 2025.

Ejemplo de Formato de Constancia de Cierre de Presupuesto:

| | |
|---------------------------------------------------------------------------------------------------------------------------------------------------------------------------------------------------------------------------------------------------------------------------------------------------------------------------------------------------------------------------------------------------------------------------------------------------------------------------------------------------------------------------------------------------------------------------------------------------------------------------------------------------------------------------------------------------------------------------------------------------------------------------------------------------------------------------------------------------------------------------------------------------------------------------------------------------------------------------------------------------------------------------------------------------------------------------------------------------------------------------------------------------------------------------------------------------------------------------------------------------------------------------|-----------------------------------------------------|
|  SALUD SECRETARÍA DE SALUD | SUBSECRETARÍA DE PREVENCIÓN Y PROMOCIÓN DE LA SALUD |
| | UA/OAD: |
| | PROGRAMA: |
| | Ejercicio Fiscal: |
| | Entidad Federativa: |
| Asunto: Constancia de cierre de Presupuesto | |
| #Titular de la Secretaría de Salud del Estado | |
| #Cargo del Titular de la Secretaría de Salud del Estado | |
| Entidad Federativa: | |
| <p>Me refiero al Convenio Específico en materia de transferencia de insumos y ministración de recursos presupuestarios federales para realizar Acciones en Materia de Salud Pública en las Entidades Federativas, para el ejercicio 2024, al respecto, y a efecto de dejar constancia de la comprobación de los recursos ministrados a través de dicho Convenio, me permito informar a usted que los recursos transferidos al programa de <u>#Nombre del Programa</u> a través de la <u>#UA/OAD</u> por un monto de \$_____.00 (Monto en Letra 00/100 M.N.) han sido comprobados en su totalidad conforme a las partidas del gasto autorizadas por esta Unidad Administrativa u Órgano Administrativo Desconcentrado cumpliendo lo establecido en el convenio antes referido.</p> <p>La emisión de la presente constancia no prejuzga la autenticidad de la información y de la documentación que respaldan los Certificados de Gasto y los Certificados de Reintegro, presentada a esta Unidad Administrativa u Órgano Administrativo Desconcentrado para la comprobación del gasto, por lo que no exime a esa entidad federativa de la responsabilidad que, en su caso, los órganos fiscalizadores federales y/o estatales, determinen conforme a sus atribuciones.</p> | |
| ATENTAMENTE | |
| _____ #TITULAR UA/OAD | |

SEGUNDA. “LAS PARTES” acuerdan que, salvo por lo expresamente estipulado en el presente instrumento jurídico, todas las demás obligaciones del “CONVENIO PRINCIPAL” permanecerán sin cambio alguno, por lo que reconocen y ratifican la plena vigencia y obligatoriedad del “CONVENIO PRINCIPAL”.

TERCERA. “LAS PARTES” convienen en que la ejecución del presente instrumento no constituye una novación de cualquier obligación establecida en el “CONVENIO PRINCIPAL”.

CUARTA. “LAS PARTES” convienen en que, para la interpretación y cumplimiento del presente “CONVENIO MODIFICATORIO”, será aplicable el derecho federal vigente y se someten irrevocablemente a la jurisdicción de los tribunales federales competentes en la Ciudad de México, renunciando a cualquier otra jurisdicción que, en razón de su domicilio presente o futuro o por cualquier otra razón, les pudiera corresponder.

QUINTA. El presente “CONVENIO MODIFICATORIO” empezará surtir efectos a partir de la fecha de su firma, y se mantendrá en vigor hasta el 31 de diciembre de 2024.

Estando enteradas “LAS PARTES” del contenido y alcance legal del presente “CONVENIO MODIFICATORIO”, lo firman por cuadruplicado a los catorce días del mes de junio de dos mil veinticuatro.- Por la Secretaría: Subsecretario de Prevención y Promoción de la Salud, Dr. **Ruy López Ridauro**.- Rúbrica.- Director General de Promoción de la Salud, Mtro. **Agustín López González**.- Rúbrica.- Director General de Epidemiología, Dr. **Gabriel García Rodríguez**.- Rúbrica.- Secretario Técnico del Consejo Nacional para la Prevención de Accidentes, Lic. **Raúl Gómez Torres**.- Rúbrica.- Directora General del Centro Nacional de Equidad de Género y Salud Reproductiva, Act. **Yolanda Varela Chávez**.- Rúbrica.- Director General del Centro Nacional de Programas Preventivos y Control de Enfermedades, Dr. **Ricardo Cortés Alcalá**.- Rúbrica.- Directora General del Centro Nacional para la Prevención y el Control del VIH/SIDA, Dra. **Alethse De La Torre Rosas**.- Rúbrica.- Director General del Centro Nacional para la Salud de la Infancia y la Adolescencia, Dr. **José Luis Díaz Ortega**.- Rúbrica.- Director General de Información en Salud, Dr. **Christian Arturo Zaragoza Jiménez**.- Rúbrica.- Director General del Centro Nacional de la Transfusión Sanguínea, Dr. **Jorge Enrique Trejo Gómora**.- Rúbrica.- Por la Entidad: Secretario de Salud y Director General de los Servicios de Salud de Coahuila de Zaragoza, Dr. **Eliud Felipe Aguirre Vázquez**.- Rúbrica.- Secretario de Finanzas del Estado, C.P. **José Antonio Gutiérrez Rodríguez**.- Rúbrica.

CONVENIO Modificatorio al Convenio Específico en materia de transferencia de insumos y ministración de recursos presupuestarios federales para realizar acciones en materia de salud pública en las entidades federativas, que celebran la Secretaría de Salud y el Estado de Colima.

01-CM-SaNAS-COL/2024

CONVENIO MODIFICATORIO AL CONVENIO ESPECÍFICO EN MATERIA DE TRANSFERENCIA DE INSUMOS Y MINISTRACIÓN DE RECURSOS PRESUPUESTARIOS FEDERALES PARA REALIZAR ACCIONES EN MATERIA DE SALUD PÚBLICA EN LAS ENTIDADES FEDERATIVAS, SUSCRITO EL 02 DE MAYO DE 2024, QUE CELEBRAN, POR UNA PARTE, EL EJECUTIVO FEDERAL, A TRAVÉS DE LA SECRETARÍA DE SALUD, A LA QUE EN ADELANTE SE LE DENOMINARÁ "LA SECRETARÍA", POR CONDUCTO DEL DOCTOR RUY LÓPEZ RIDAURA, SUBSECRETARIO DE PREVENCIÓN Y PROMOCIÓN DE LA SALUD, ASISTIDO POR EL MAESTRO AGUSTÍN LÓPEZ GONZÁLEZ, DIRECTOR GENERAL DE PROMOCIÓN DE LA SALUD; EL LICENCIADO RAÚL GÓMEZ TORRES, SECRETARIO TÉCNICO DEL CONSEJO NACIONAL PARA LA PREVENCIÓN DE ACCIDENTES; EL DOCTOR GABRIEL GARCÍA RODRÍGUEZ, DIRECTOR GENERAL DE EPIDEMIOLOGÍA; EL DOCTOR CHRISTIAN ARTURO ZARAGOZA JIMÉNEZ, DIRECTOR GENERAL DE INFORMACIÓN EN SALUD; EL DOCTOR JORGE ENRIQUE TREJO GÓMORA, DIRECTOR GENERAL DEL CENTRO NACIONAL DE LA TRANSFUSIÓN SANGUÍNEA; LA DOCTORA ALETHSE DE LA TORRE ROSAS, DIRECTORA GENERAL DEL CENTRO NACIONAL PARA LA PREVENCIÓN Y EL CONTROL DEL VIH/SIDA; LA ACTUARIA YOLANDA VARELA CHÁVEZ, DIRECTORA GENERAL DEL CENTRO NACIONAL DE EQUIDAD DE GÉNERO Y SALUD REPRODUCTIVA; EL DOCTOR RICARDO CORTÉS ALCALÁ, DIRECTOR GENERAL DEL CENTRO NACIONAL DE PROGRAMAS PREVENTIVOS Y CONTROL DE ENFERMEDADES; EL DOCTOR JOSÉ LUIS DÍAZ ORTEGA, DIRECTOR GENERAL DEL CENTRO NACIONAL PARA LA SALUD DE LA INFANCIA Y LA ADOLESCENCIA; Y POR LA OTRA PARTE, EL ESTADO LIBRE Y SOBERANO DE COLIMA, A QUIEN EN LO SUCESIVO SE LE DENOMINARÁ "LA ENTIDAD", REPRESENTADO POR LA DRA. MARTHA JANETH ESPINOSA MEJÍA, SECRETARIA DE SALUD Y PRESIDENTA EJECUTIVA DE LOS SERVICIOS DE SALUD DEL ESTADO DE COLIMA Y LA C.P. FABIOLA VERDUZCO APARICIO, SECRETARIA DE PLANEACIÓN, FINANZAS Y ADMINISTRACIÓN DEL GOBIERNO DEL ESTADO, A LAS QUE AL ACTUAR DE MANERA CONJUNTA SE LES DENOMINARÁ "LAS PARTES", CONFORME A LOS ANTECEDENTES, DECLARACIONES Y CLÁUSULAS SIGUIENTES:

ANTECEDENTES

I. Con fecha 02 de mayo de 2024, "LA SECRETARÍA" y "LA ENTIDAD" celebraron el CONVENIO ESPECÍFICO EN MATERIA DE TRANSFERENCIA DE INSUMOS Y MINISTRACIÓN DE RECURSOS PRESUPUESTARIOS FEDERALES PARA REALIZAR ACCIONES EN MATERIA DE SALUD PÚBLICA EN LAS ENTIDADES FEDERATIVAS, con el objeto de ministrar insumos y recursos presupuestarios federales, en carácter de subsidios, a "LA ENTIDAD" que le permitan en términos de los artículos 9 y 13, apartado B de la Ley General de Salud, coordinar su participación con "LA SECRETARÍA" para reforzar la realización de acciones en materia de salud pública, consideradas en el MAS-BIENESTAR, que, contribuyan al cumplimiento de indicadores, metas para el bienestar y parámetros establecidos en "LOS PROGRAMAS", y a su adecuada instrumentación e implementación como parte del SNSP, documento que en adelante se denominará "CONVENIO PRINCIPAL".

II. Que, en la Cláusula DÉCIMA QUINTA, denominada MODIFICACIONES AL CONVENIO, del "CONVENIO PRINCIPAL", "LAS PARTES" acordaron lo que a la letra dice: "... que el presente "CONVENIO ESPECÍFICO" podrá modificarse de común acuerdo y por escrito, sin alterar su estructura y en estricto apego a las disposiciones jurídicas aplicables. Las modificaciones al "CONVENIO ESPECÍFICO" obligarán a sus signatarios a partir de la fecha de su firma y deberán publicarse en el Diario Oficial de la Federación y en el órgano de difusión oficial de "LA ENTIDAD".

III. Que "LAS PARTES" han determinado, modificar el "CONVENIO PRINCIPAL", con la finalidad de ajustar los montos de los recursos presupuestarios federales y/o insumos federales ministrados a "LA ENTIDAD" en términos de lo estipulado en el presente instrumento.

DECLARACIONES

I. "LAS PARTES" declaran que:

I.1. Se reproducen y ratifican las declaraciones insertas en el "CONVENIO PRINCIPAL".

II.2. Se reconocen mutuamente el carácter y las facultades con las que comparecen a la celebración del presente instrumento.

II.3. Están de acuerdo en celebrar el presente "CONVENIO MODIFICATORIO", de conformidad con los términos y condiciones que se estipulan en el mismo, al tenor de las siguientes:

CLÁUSULAS

PRIMERA. - OBJETO. - El presente instrumento, tiene por objeto modificar el antecedente XI; las cláusulas Primera en lo que respecta a la Tabla de su párrafo tercero; Segunda, párrafos primero, segundo y octavo; los Anexos 2, 3, 4, 5 y 7; así como adicionar una fracción IX a la cláusula Octava recorriendo la numeración de las subsecuentes del "CONVENIO PRINCIPAL", para quedar como sigue:

ANTECEDENTES

I. al X. ...

XI. Que con fecha 30 de noviembre de 2023, "LA SECRETARÍA" y "LA ENTIDAD", suscribieron el Convenio de Colaboración y Coordinación para la ejecución de Acciones del Servicio Nacional de Salud Pública, en adelante "CoNaSer", con el objeto de establecer las bases y compromisos, para que "LA SECRETARÍA", con cargo a los recursos federales y acorde a la disponibilidad presupuestaria con que cuente para ello, contrate el personal de salud federal que será asignado a "LA ENTIDAD" para ejecutar las acciones del Servicio Nacional de Salud Pública; asimismo, se estableció en la Cláusula Décima que, los gastos administrativos que deriven del cumplimiento de dicho instrumento jurídico, deberán ser realizados con cargo a los recursos propios de cada una de "LAS PARTES", según corresponda y atendiendo a las disposiciones presupuestarias aplicables.

XII al XIV. ...

"PRIMERA.- OBJETO.- ...

...

...

| NO. | UNIDAD RESPONSABLE / PROGRAMA DE ACCIÓN | CLAVE DEL PROGRAMA PRESUPUESTARIO | MONTO MÁXIMO A CARGO DE "LA SECRETARÍA" (Pesos) | | |
|---------------------------------------------------------------------------------------|-----------------------------------------------------------------|-----------------------------------|-------------------------------------------------|---------------------|---------------------|
| | | | RECURSOS PRESUPUESTARIOS FEDERALES | INSUMOS FEDERALES | TOTAL |
| 310 DIRECCIÓN GENERAL DE PROMOCIÓN DE LA SALUD | | | | | |
| 1 | Políticas de Salud Pública y Promoción de la Salud | U008 | 2,875,783.08 | 0.00 | 2,875,783.08 |
| Subtotal | | | 2,875,783.08 | 0.00 | 2,875,783.08 |
| 315 SECRETARIADO TÉCNICO DEL CONSEJO NACIONAL PARA LA PREVENCIÓN DE ACCIDENTES | | | | | |
| 1 | Programa de Prevención de Accidentes, Lesiones y Seguridad Vial | P018 | 961,410.50 | 0.00 | 961,410.50 |
| | 1 Seguridad Vial | P018 | 471,782.50 | 0.00 | 471,782.50 |
| | 2 PA en Grupos Vulnerables | P018 | 489,628.00 | 0.00 | 489,628.00 |
| Subtotal | | | 961,410.50 | 0.00 | 961,410.50 |
| 316 DIRECCIÓN GENERAL DE EPIDEMIOLOGÍA | | | | | |
| 1 | Emergencias en Salud | U009 | 911,971.26 | 0.00 | 911,971.26 |
| | 1 Emergencias | U009 | 726,917.44 | 0.00 | 726,917.44 |
| | 2 Monitoreo | U009 | 185,053.82 | 0.00 | 185,053.82 |
| 2 | Vigilancia en Salud Pública por Laboratorio | U009, P018 | 1,303,729.00 | 45,260.00 | 1,348,989.00 |
| Subtotal | | | 2,215,700.26 | 45,260.00 | 2,260,960.26 |
| K00 CENTRO NACIONAL PARA LA PREVENCIÓN Y EL CONTROL DEL VIH/SIDA | | | | | |
| 1 | VIH y otras ITS | P016 | 2,143,592.00 | 3,076,076.51 | 5,219,668.51 |
| 2 | Virus de Hepatitis C | P016 | 0.00 | 71,855.04 | 71,855.04 |
| Subtotal | | | 2,143,592.00 | 3,147,931.55 | 5,291,523.55 |

| L00 CENTRO NACIONAL DE EQUIDAD DE GÉNERO Y SALUD REPRODUCTIVA | | | | | |
|------------------------------------------------------------------------|-----------------------------------------------------------------------------------------------------------------|------------------------------|---------------------|---------------------|----------------------|
| 1 | Salud Sexual y Reproductiva | P020 | 2,496,019.72 | 4,452,349.49 | 6,948,369.21 |
| | 1 | SSR para Adolescentes | P020 | 1,087,131.72 | 1,140,199.40 |
| | 2 | PF y Anticoncepción | P020 | 732,974.00 | 898,906.76 |
| | 3 | Salud Materna | P020 | 0.00 | 3,988,397.08 |
| | 4 | Salud Perinatal | P020 | 661,914.00 | 754,658.32 |
| | 5 | Aborto Seguro | P020 | 7,000.00 | 150,068.76 |
| | 6 | Violencia de Género | P020 | 7,000.00 | 16,138.89 |
| 2 | Prevención y Control del Cáncer | P020 | 256,000.00 | 1,320,514.58 | 1,576,514.58 |
| 3 | Igualdad de Género | P020 | 60,000.00 | 40,437.60 | 100,437.60 |
| Subtotal | | | 2,812,019.72 | 5,813,301.67 | 8,625,321.39 |
| 000 CENTRO NACIONAL DE PROGRAMAS PREVENTIVOS Y CONTROL DE ENFERMEDADES | | | | | |
| 1 | Prevención y Control de Enfermedades Zoonóticas y Emergentes | U009, P018 | 390,810.00 | 74,603.37 | 465,413.37 |
| 2 | Control de Enfermedades Transmitidas por Vectores e Intoxicación por Veneno de Artrópodos | U009 | 1,378,930.00 | 8,542,598.77 | 9,921,528.77 |
| | 1 | Paludismo | U009 | 121,758.00 | 121,758.00 |
| | 2 | Enfermedad de Chagas | | 0.00 | 0.00 |
| | 3 | Leishmaniasis | | 0.00 | 0.00 |
| | 4 | Intoxicación por Artrópodos | U009 | 121,758.00 | 121,758.00 |
| | 5 | Dengue | U009 | 1,135,414.00 | 9,678,012.77 |
| | 6 | Vigilancia Post Oncocercosis | | 0.00 | 0.00 |
| 3 | Programa Nacional de Prevención y Control de las micobacteriosis (Tuberculosis y Lepra) | P018 | 0.00 | 184,208.60 | 184,208.60 |
| 4 | Emergencias en Salud | U009 | 66,946.50 | 0.00 | 66,946.50 |
| 5 | Programa Nacional de Prevención y Control de Infecciones Respiratorias Agudas (Neumonías, Influenza y COVID-19) | | 0.00 | 0.00 | 0.00 |
| 6 | Programa de Acción Específico para la Prevención y Control de Enfermedades Respiratorias Crónicas | P018 | 0.00 | 5,790.95 | 5,790.95 |
| 7 | Enfermedades Cardiometabólicas | U008 | 630,744.00 | 0.00 | 630,744.00 |
| 8 | Programa de Acción Específico en Atención al Envejecimiento | U008 | 176,312.00 | 0.00 | 176,312.00 |
| 9 | Prevención, Detección y Control de las Enfermedades Bucales | U009, P018 | 184,400.00 | 268,680.71 | 453,080.71 |
| 10 | Prevención y Control de Enfermedades Diarréicas Agudas | U009 | 66,946.50 | 0.00 | 66,946.50 |
| Subtotal | | | 2,895,089.00 | 9,075,882.40 | 11,970,971.40 |

| R00 CENTRO NACIONAL PARA LA SALUD DE LA INFANCIA Y LA ADOLESCENCIA | | | | | |
|--------------------------------------------------------------------|----------------------------------------|------|----------------------|----------------------|----------------------|
| 1 | Vacunación Universal | E036 | 0.00 | 16,753,080.30 | 16,753,080.30 |
| 2 | Atención a la Salud de la Adolescencia | | 0.00 | 0.00 | 0.00 |
| 3 | Atención a la Salud en la Infancia | | 0.00 | 0.00 | 0.00 |
| Subtotal | | | 0.00 | 16,753,080.30 | 16,753,080.30 |
| Total de recursos federales a ministrar a "LA ENTIDAD" | | | 13,903,594.56 | 34,835,455.92 | 48,739,050.48 |

...

...

..."

SEGUNDA. - MINISTRACIÓN. - Para el cumplimiento del objeto del presente instrumento, "LA SECRETARÍA", con cargo a su presupuesto, ministrará a "LA ENTIDAD", recursos federales con el carácter de subsidios, hasta por la cantidad de \$48,739,050.48 (CUARENTA Y OCHO MILLONES SETECIENTOS TREINTA Y NUEVE MIL CINCUENTA PESOS 48/100 M.N.), para reforzar la realización de acciones en materia de salud pública, consideradas en el MAS-BIENESTAR, que, contribuyan al cumplimiento de indicadores, metas para el bienestar y parámetros establecidos en "LOS PROGRAMAS", y a su adecuada instrumentación e implementación como parte del SNSP.

Los recursos presupuestarios federales por un monto de \$13,903,594.56 (TRECE MILLONES NOVECIENTOS TRES MIL QUINIENTOS NOVENTA Y CUATRO PESOS 56/100 M.N.), se radicarán a la Secretaría de Planeación, Finanzas y Administración del Gobierno del Estado de "LA ENTIDAD", en la cuenta bancaria productiva específica que ésta establezca para tal efecto, en forma previa a la entrega de los recursos, en la institución de crédito bancaria que la misma determine, informando de ello a "LA SECRETARÍA".

...

...

...

...

...

Los insumos federales que suministre "LA SECRETARÍA" a "LA ENTIDAD", por un monto total de \$34,835,455.92 (TREINTA Y CUATRO MILLONES OCHOCIENTOS TREINTA Y CINCO MIL CUATROCIENTOS CINCUENTA Y CINCO PESOS 92/100 M.N.), serán entregados directamente a la Secretaría de Salud y Servicios de Salud del Estado de Colima.

...

..."

OCTAVA. -OBLIGACIONES DE "LA ENTIDAD".- "LA ENTIDAD", adicionalmente a las obligaciones establecidas en "EL ACUERDO MARCO", deberá:

I a VIII.- ...

IX. Al momento de la recepción de los insumos en sus respectivos almacenes, "LA ENTIDAD" será responsable de supervisar y asegurarse que los insumos entregados por la proveeduría cumplan con las condiciones y características contenidas en el anexo técnico del contrato, así como; con las normas oficiales que en materia de empaque apliquen para cada insumo que "LA SECRETARIA" suministre al amparo del presente convenio para su aplicación en "LOS PROGRAMAS".

X. Entregar a "LA SECRETARÍA", a través de las Unidades Administrativas u Órganos Administrativos Desconcentrados que tienen a cargo cada uno de "LOS PROGRAMAS", la documentación comprobatoria que soporte la aplicación de los insumos federales suministrados, a que hace referencia la fracción VII de la presente Cláusula.

XI. Reportar de manera oportuna y con la periodicidad establecida en la normativa vigente, los datos para el Sistema Nacional de Vigilancia Epidemiológica, así como para los sistemas de información específicos establecidos por las Direcciones Generales de Promoción de la Salud y de Epidemiología y por los Centros Nacionales de Equidad de Género y Salud Reproductiva; de Programas Preventivos y Control de Enfermedades; para la Prevención y el Control del VIH/SIDA y para la Salud de la Infancia y la Adolescencia.

XII. Manejar adecuadamente el ciclo logístico para la conservación y distribución oportuna de los insumos federales que se le suministren con motivo de este instrumento.

XIII. Mantener en condiciones óptimas de operación, los sistemas de red de frío para el mantenimiento de los insumos y vigilar la vigencia de los insumos federales suministrados de aplicación directa a la población de su circunscripción territorial, evitando la caducidad de los mismos.

XIV. Registrar en su contabilidad los recursos presupuestarios federales ministrados e insumos federales suministrados con motivo del presente "CONVENIO ESPECÍFICO", una vez devengados conforme al avance del ejercicio e informar de ello en la cuenta pública de la Hacienda Pública Estatal y en los demás informes que le sean requeridos, sin que por ello pierdan su carácter federal, por lo que en su asignación, ejercicio, ejecución y comprobación se sujetará a las disposiciones federales aplicables.

XV. Verificar que todos los procedimientos referentes a la remodelación, modificación, ampliación y equipamiento de los laboratorios de referencia epidemiológica que se realicen en "LA ENTIDAD" cumplan con lo dispuesto por las leyes, reglamentos, decretos, circulares y normas de las autoridades competentes en materia de salubridad, protección ecológica y de medio ambiente que rijan en el ámbito federal.

XVI. Registrar como activos fijos, los bienes muebles que serán adquiridos con cargo a los recursos presupuestarios federales objeto de este instrumento, de conformidad con las disposiciones jurídicas vigentes en materia de ejercicio, registro y contabilidad del gasto público gubernamental.

XVII. Contratar con recursos de "LA ENTIDAD", y mantener vigentes las pólizas de seguros y de mantenimientos preventivo y correctivo de los bienes muebles, que cubran el valor de los que sean adquiridos con cargo a los recursos presupuestarios federales objeto de este instrumento.

XVIII. Contratar los recursos humanos calificados para el reforzamiento de la implementación del SNSP y las intervenciones de las acciones en materia de salud pública que se encuentran inmersas en "LOS PROGRAMAS", establecidas en el MAS-BIENESTAR, y, en su caso, proporcionarles los gastos de operación, con cargo a los recursos federales que se ministran con motivo del presente Convenio, con apego a los Lineamientos por los que se establecen las medidas de austeridad en el gasto de operación en las dependencias y entidades de la Administración Pública Federal.

XIX. Con base en el seguimiento de los resultados de las evaluaciones realizadas a indicadores y metas, establecer medidas de mejora continua para su cumplimiento a que se destinan los recursos federales ministrados.

XX. Informar sobre la suscripción de este "CONVENIO ESPECÍFICO" al órgano técnico de fiscalización de la legislatura local en "LA ENTIDAD".

XXI. Publicar el presente "CONVENIO ESPECÍFICO" en el órgano de difusión oficial de "LA ENTIDAD".

XXII. Difundir en su página de Internet el listado de "LOS PROGRAMAS" financiados con los recursos que le serán ministrados mediante el presente instrumento, incluyendo los avances y resultados, en los términos de las disposiciones jurídicas aplicables.

XXIII. Reintegrar a la Tesorería de la Federación, conforme a los plazos y requisitos previstos en el artículo 17 de la Ley de Disciplina Financiera de las Entidades Federativas y los Municipios, los recursos presupuestarios federales ministrados que, al 31 de diciembre de 2024, no hayan sido devengados.

XXIV. Reintegrar a la Tesorería de la Federación, dentro de los 15 días naturales siguientes al cierre del ejercicio, los rendimientos financieros que generen los recursos presupuestarios federales ministrados por "LA SECRETARÍA", e informar trimestralmente a cada Unidad Administrativa u Órgano Administrativo Desconcentrado que corresponda, los rendimientos financieros generados, así como el depósito que de estos se haya realizado a dicha Tesorería, adjuntando los estados de cuenta bancarios correspondientes, así como informar a las diferentes instancias fiscalizadoras, cuando así lo requieran, el monto y fecha de dichos reintegros.

La autenticidad de la documentación justificativa y comprobatoria de los recursos presupuestarios federales erogados a que se refiere la fracción VI de esta Cláusula, será responsabilidad de la Secretaría de Salud y Servicios de Salud del Estado de Colima.

ANEXO 2

CONVENIO MODIFICATORIO AL CONVENIO ESPECÍFICO EN MATERIA DE TRANSFERENCIA DE INSUMOS Y MINISTRACIÓN DE RECURSOS PRESUPUESTARIOS FEDERALES PARA REALIZAR ACCIONES EN MATERIA DE SALUD PÚBLICA EN LAS ENTIDADES FEDERATIVAS QUE CELEBRAN, EL EJECUTIVO FEDERAL, POR CONDUCTO DE “LA SECRETARÍA”, Y EL ESTADO LIBRE Y SOBERANO DE COLIMA POR CONDUCTO DE “LA ENTIDAD”.

Detalle de recursos presupuestarios e identificación de fuentes de financiamiento de “LOS PROGRAMAS” en materia de Salud Pública.

310 DIRECCIÓN GENERAL DE PROMOCIÓN DE LA SALUD

| NO. | PROGRAMA DE ACCIÓN ESPECÍFICO | ÍNDICE | CLAVE PP – CLAVE PI | PARTIDA | DESCRIPCIÓN DEL BIEN / SERVICIO | PRECIO UNITARIO / MONTO MENSUAL | CANTIDAD / NÚMERO DE MESES | TOTAL (PESOS) | |
|-----|----------------------------------------------------|--------|---------------------|---------|------------------------------------------------------------------------------------------------------------------------------------------|---------------------------------|----------------------------|------------------------------|--------|
| | | | | | | | | SPPS/ INTERVENCIONES/RAMO 12 | |
| | | | | | | | | CASSCO | CAUSES |
| 1 | Políticas de Salud Pública y Promoción de la Salud | 11.1.1 | U008 / OB010 | 33903 | Realizar Jornada Nacional de Salud Pública con la participación de los programas de Salud Pública en todas las Jurisdicciones Sanitarias | 300,000.0000 | 1 | 300,000.00 | 0.00 |
| 1 | Políticas de Salud Pública y Promoción de la Salud | 7.2.1 | U008 / OB010 | 12101 | Promotor en salud (7 meses 01 de junio a 31 de diciembre 2024) | 18,853.0000 | 7 | 131,971.00 | 0.00 |
| 1 | Políticas de Salud Pública y Promoción de la Salud | 7.2.1 | U008 / OB010 | 12101 | Promotor en salud (7 meses 01 de junio a 31 de diciembre 2024) | 18,853.0000 | 7 | 131,971.00 | 0.00 |
| 1 | Políticas de Salud Pública y Promoción de la Salud | 2.1.1 | U008 / OB010 | 33604 | 4500 volantes informativos y 1000 carteles para difundir acciones preventivas de dengue en los municipios. | 19,425.5000 | 1 | 19,425.50 | 0.00 |
| 1 | Políticas de Salud Pública y Promoción de la Salud | 3.1.1 | U008 / OB010 | 12101 | Promotor en salud (7 meses 01 de junio a 31 de diciembre 2024) | 18,853.0000 | 7 | 131,971.00 | 0.00 |
| 1 | Políticas de Salud Pública y Promoción de la Salud | 3.1.1 | U008 / OB010 | 12101 | Promotor en salud (7 meses 01 de junio a 31 de diciembre 2024) | 18,853.0000 | 7 | 131,971.00 | 0.00 |
| 1 | Políticas de Salud Pública y Promoción de la Salud | 3.1.1 | U008 / OB010 | 12101 | Soporte Administrativo C (7 meses 01 de junio a 31 de diciembre 2024) | 26,996.0000 | 7 | 188,972.00 | 0.00 |
| 1 | Políticas de Salud Pública y Promoción de la Salud | 3.1.1 | U008 / OB010 | 12101 | Promotor en salud (4 meses 01 de julio a 31 de octubre 2024) | 18,853.0000 | 4.5 | 84,838.50 | 0.00 |

| | | | | | | | | | |
|---|----------------------------------------------------|--------|--------------|-------|----------------------------------------------------------------------|--------------|----|-----------|------------|
| 1 | Políticas de Salud Pública y Promoción de la Salud | 3.1.1 | U008 / OB010 | 12101 | Soporte Administrativo C (1 meses 01 de julio a 31 de julio 2024) | 26,996.0000 | 3 | 80,988.00 | 0.00 |
| 1 | Políticas de Salud Pública y Promoción de la Salud | 9.1.1 | U008 / OB010 | 37501 | 4 promotores por entidad, 8 días de viáticos, \$980 por día | 980.0000 | 32 | 0.00 | 31,360.00 |
| 1 | Políticas de Salud Pública y Promoción de la Salud | 9.1.1 | U008 / OB010 | 26102 | Combustible / SNSP | 116,080.6100 | 1 | 0.00 | 116,080.61 |
| 1 | Políticas de Salud Pública y Promoción de la Salud | 9.1.1 | U008 / OB010 | 37101 | Pasajes aéreos nacionales para labores en campo y supervisión / SNSP | 28,237.9500 | 1 | 0.00 | 28,237.95 |
| 1 | Políticas de Salud Pública y Promoción de la Salud | 9.1.1 | U008 / OB010 | 37501 | 4 mandos medio por entidad, 8 días de viáticos, \$1700 por día | 1,700.0000 | 33 | 0.00 | 56,100.00 |
| 1 | Políticas de Salud Pública y Promoción de la Salud | 9.2.1 | U008 / OB010 | 12101 | Promotor en salud (8 meses 02 de mayo a 31 de diciembre 2024) | 18,853.0000 | 8 | 0.00 | 150,824.00 |
| 1 | Políticas de Salud Pública y Promoción de la Salud | 9.2.1 | U008 / OB010 | 12101 | Promotor en salud (8 meses 02 de mayo a 31 de diciembre 2024) | 18,853.0000 | 8 | 0.00 | 150,824.00 |
| 1 | Políticas de Salud Pública y Promoción de la Salud | 20.1.1 | U008 / OB010 | 12101 | Promotor en salud (8 meses 02 de mayo a 31 de diciembre 2024) | 18,853.0000 | 8 | 0.00 | 150,824.00 |
| 1 | Políticas de Salud Pública y Promoción de la Salud | 20.1.1 | U008 / OB010 | 12101 | Promotor en salud (8 meses 02 de mayo a 31 de diciembre 2024) | 18,853.0000 | 8 | 0.00 | 150,824.00 |
| 1 | Políticas de Salud Pública y Promoción de la Salud | 20.1.1 | U008 / OB010 | 12101 | Promotor en salud (8 meses 02 de mayo a 31 de diciembre 2024) | 18,853.0000 | 8 | 0.00 | 150,824.00 |
| 1 | Políticas de Salud Pública y Promoción de la Salud | 11.1.1 | U008 / OB010 | 21101 | Insumos papelería / SNSP | 18,297.6500 | 1 | 0.00 | 18,297.65 |
| 1 | Políticas de Salud Pública y Promoción de la Salud | 11.1.1 | U008 / OB010 | 21401 | USBs y CDs / SNSP | 3,767.7000 | 1 | 0.00 | 3,767.70 |
| 1 | Políticas de Salud Pública y Promoción de la Salud | 9.1.1 | U008 / OB010 | 27201 | Prendas de protección / SNSP | 9,019.0400 | 1 | 0.00 | 9,019.04 |

| | | | | | | | | | |
|----------------|-------------------------------------------------------|--------|--------------|-------|-----------------------------------------------------------------------------|--------------|---|---------------------|---------------------|
| 1 | Políticas de Salud Pública y Promoción de la Salud | 11.1.1 | U008 / OB010 | 32301 | Arrendamiento de equipo y bienes informáticos / SNSP | 7,341.8700 | 1 | 0.00 | 7,341.87 |
| 1 | Políticas de Salud Pública y Promoción de la Salud | 9.1.1 | U008 / OB010 | 32503 | Arrendamiento de vehículos terrestres para servicios administrativos / SNSP | 4,913.4000 | 1 | 0.00 | 4,913.40 |
| 1 | Políticas de Salud Pública y Promoción de la Salud | 11.1.1 | U008 / OB010 | 35301 | Mantenimiento de bienes informaticos / SNSP | 9,412.6500 | 1 | 0.00 | 9,412.65 |
| 1 | Políticas de Salud Pública y Promoción de la Salud | 9.1.1 | U008 / OB010 | 35501 | Mantenimiento vehicular / SNSP | 28,237.9500 | 1 | 0.00 | 28,237.95 |
| 1 | Políticas de Salud Pública y Promoción de la Salud | 11.1.1 | U008 / OB010 | 36101 | Difusión de mensajes gubernamentales / SNSP | 523,013.6700 | 1 | 0.00 | 523,013.67 |
| 1 | Políticas de Salud Pública y Promoción de la Salud | 9.1.1 | U008 / OB010 | 37104 | Pasajes aereos nacionales / SNSP | 15,060.2400 | 1 | 0.00 | 15,060.24 |
| 1 | Políticas de Salud Pública y Promoción de la Salud | 9.1.1 | U008 / OB010 | 37201 | Pasajes terrestres nacionales para labores en campo y de supervisión / SNSP | 9,412.6500 | 1 | 0.00 | 9,412.65 |
| 1 | Políticas de Salud Pública y Promoción de la Salud | 9.1.1 | U008 / OB010 | 37204 | Pasajes terrestres nacionales para servidores públicos de mando / SNSP | 6,588.8600 | 1 | 0.00 | 6,588.86 |
| 1 | Políticas de Salud Pública y Promoción de la Salud | 9.1.1 | U008 / OB010 | 37501 | Viaticos Nacionales para labores en campo y supervisión / SNSP | 28,237.9500 | 1 | 0.00 | 28,237.95 |
| 1 | Políticas de Salud Pública y Promoción de la Salud | 9.1.1 | U008 / OB010 | 37504 | Viaticos Nacionales para servidores públicos / SNSP | 15,060.2400 | 1 | 0.00 | 15,060.24 |
| 1 | Políticas de Salud Pública y Promoción de la Salud | 11.1.1 | U008 / OB010 | 59101 | Software / SNSP | 9,412.6500 | 1 | 0.00 | 9,412.65 |
| TOTALES | | | | | | | | 1,202,108.00 | 1,673,675.08 |

315 SECRETARIADO TÉCNICO DEL CONSEJO NACIONAL PARA LA PREVENCIÓN DE ACCIDENTES

| NO. | PROGRAMA DE ACCIÓN ESPECÍFICO | ÍNDICE | CLAVE PP – CLAVE PI | PARTIDA | DESCRIPCIÓN DEL BIEN / SERVICIO | PRECIO UNITARIO / MONTO MENSUAL | CANTIDAD / NÚMERO DE MESES | TOTAL (PESOS) | |
|----------------|-----------------------------------------------------------------|--------|---------------------|---------|----------------------------------------|---------------------------------|----------------------------|------------------------------|-------------|
| | | | | | | | | SPPS/ INTERVENCIONES/RAMO 12 | |
| | | | | | | | | CASSCO | CAUSES |
| 1 | Programa de Prevención de Accidentes, Lesiones y Seguridad Vial | | | | | | | | |
| 1 | Seguridad Vial | 1.1.1 | P018 / AC010 | 33901 | Mediciones de factores de riesgo | 70,000.0000 | 1 | 70,000.00 | 0.00 |
| 1 | Seguridad Vial | 2.1.1 | P018 / AC010 | 56501 | Radar de velocidad | 11,282.5000 | 1 | 11,282.50 | 0.00 |
| 1 | Seguridad Vial | 2.2.1 | P018 / AC010 | 53101 | Alcoholímetro evidencial con impresora | 60,000.0000 | 2 | 120,000.00 | 0.00 |
| 1 | Seguridad Vial | 2.2.1 | P018 / AC010 | 53101 | Alcoholímetros referenciales | 14,000.0000 | 2 | 28,000.00 | 0.00 |
| 1 | Seguridad Vial | 2.2.1 | P018 / AC010 | 25501 | Caja de 100 boquillas | 1,100.0000 | 15 | 16,500.00 | 0.00 |
| 1 | Seguridad Vial | 2.2.1 | P018 / AC010 | 53101 | Calibrador | 55,000.0000 | 1 | 55,000.00 | 0.00 |
| 1 | Seguridad Vial | 2.2.1 | P018 / AC010 | 25901 | Solución certificada para calibrador | 500.0000 | 1 | 500.00 | 0.00 |
| 1 | Seguridad Vial | 2.2.1 | P018 / AC010 | 21201 | Papel térmico | 500.0000 | 1 | 500.00 | 0.00 |
| 1 | Seguridad Vial | 4.3.2 | P018 / AC010 | 36101 | Campañas de comunicación | 170,000.0000 | 1 | 170,000.00 | 0.00 |
| 2 | PA en Grupos Vulnerables | 1.1.1 | P018 / AC020 | 33901 | Mediciones de factores de riesgo | 100,000.0000 | 1 | 100,000.00 | 0.00 |
| 2 | PA en Grupos Vulnerables | 3.2.1 | P018 / AC020 | 33903 | Capacitación | 80,000.0000 | 1 | 80,000.00 | 0.00 |
| 2 | PA en Grupos Vulnerables | 4.1.1 | P018 / AC020 | 33903 | Sensibilización | 55,000.0000 | 3 | 165,000.00 | 0.00 |
| 2 | PA en Grupos Vulnerables | 4.3.1 | P018 / AC020 | 36101 | Campañas de comunicación | 100,000.0000 | 1 | 100,000.00 | 0.00 |
| 2 | PA en Grupos Vulnerables | 3.3.1 | P018 / AC020 | 33903 | Capacitación | 44,628.0000 | 1 | 44,628.00 | 0.00 |
| TOTALES | | | | | | | | 961,410.50 | 0.00 |

316 DIRECCIÓN GENERAL DE EPIDEMIOLOGÍA

| NO. | PROGRAMA DE ACCIÓN ESPECÍFICO | ÍNDICE | CLAVE PP – CLAVE PI | PARTIDA | DESCRIPCIÓN DEL BIEN / SERVICIO | PRECIO UNITARIO / MONTO MENSUAL | CANTIDAD / NÚMERO DE MESES | TOTAL (PESOS) | |
|-----|-------------------------------|--------|---------------------|---------|--------------------------------------------------------------------------------|---------------------------------|----------------------------|------------------------------|--------|
| | | | | | | | | SPPS/ INTERVENCIONES/RAMO 12 | |
| | | | | | | | | CASSCO | CAUSES |
| 1 | Emergencias en Salud | | | | | | | | |
| 1 | Emergencias | 1.1.1 | U009 / EE030 | 37501 | para trabajo de campo, supervisión y atención a desastres naturales nacionales | 25,000.0000 | 1 | 25,000.00 | 0.00 |
| 1 | Emergencias | 1.1.1 | U009 / EE030 | 31701 | internet fijo o bam únicamente o bam únicamente | 100,000.0000 | 1 | 100,000.00 | 0.00 |
| 1 | Emergencias | 1.1.1 | U009 / EE030 | 26102 | para trabajo de campo, supervisión y atención a desastres naturales nacionales | 100,000.0000 | 1 | 100,000.00 | 0.00 |

| | | | | | | | | | |
|--------------------------|---------------------------------------------|-------|--------------|-------|-------------------------------------------------------------------------------------------------------------------------------------------------------------------------------------------------------------------------------------------------------------------------------------------------------------------------------------------------------------------------------------------------------------------------------------------------------------------------------------------------------------------------------------------------------------------------------------------------------------------------------------------------------------------------------------------------------------------------------------------------------------------------------------------------------------------------------|--------------|---|-------------------|-------------|
| 1 | Emergencias | 2.1.1 | U009 / EE030 | 31701 | internet fijo o bam únicamente o bam únicamente | 25,000.0000 | 1 | 25,000.00 | 0.00 |
| 1 | Emergencias | 2.1.1 | U009 / EE030 | 26102 | para trabajo de campo, supervisión y atención a desastres naturales nacionales | 76,917.3400 | 1 | 76,917.34 | 0.00 |
| 1 | Emergencias | 2.1.1 | U009 / EE030 | 37501 | para trabajo de campo, supervisión y atención a desastres naturales nacionales | 25,000.0000 | 1 | 25,000.00 | 0.00 |
| 1 | Emergencias | 3.1.3 | U009 / EE030 | 31701 | internet fijo o bam únicamente o bam únicamente | 25,000.0000 | 1 | 25,000.00 | 0.00 |
| 1 | Emergencias | 3.1.3 | U009 / EE030 | 32701 | patentes, derechos de autor, regalías y otros | 0.1000 | 1 | 0.10 | 0.00 |
| 1 | Emergencias | 3.1.3 | U009 / EE030 | 26102 | para trabajo de campo, supervisión y atención a desastres naturales nacionales | 300,000.0000 | 1 | 300,000.00 | 0.00 |
| 1 | Emergencias | 3.1.3 | U009 / EE030 | 37501 | para trabajo de campo, supervisión y atención a desastres naturales nacionales | 50,000.0000 | 1 | 50,000.00 | 0.00 |
| 2 | Monitoreo | 1.1.1 | U009 / EE030 | 37501 | para trabajo de campo, supervisión y atención a desastres naturales nacionales | 13,145.3600 | 1 | 13,145.36 | 0.00 |
| 2 | Monitoreo | 1.1.1 | U009 / EE030 | 31701 | internet fijo o bam únicamente o bam únicamente | 20,000.0000 | 1 | 20,000.00 | 0.00 |
| 2 | Monitoreo | 1.1.1 | U009 / EE030 | 26102 | para trabajo de campo, supervisión y atención a desastres naturales nacionales | 21,250.0000 | 1 | 21,250.00 | 0.00 |
| 2 | Monitoreo | 1.1.2 | U009 / EE030 | 31701 | internet fijo o bam únicamente o bam únicamente | 13,131.5000 | 1 | 13,131.50 | 0.00 |
| 2 | Monitoreo | 1.1.2 | U009 / EE030 | 26102 | para trabajo de campo, supervisión y atención a desastres naturales nacionales | 21,250.0000 | 1 | 21,250.00 | 0.00 |
| 2 | Monitoreo | 1.1.2 | U009 / EE030 | 37501 | para trabajo de campo, supervisión y atención a desastres naturales nacionales | 13,145.3600 | 1 | 13,145.36 | 0.00 |
| 2 | Monitoreo | 1.1.3 | U009 / EE030 | 31701 | internet fijo o bam únicamente o bam únicamente | 13,131.5000 | 1 | 13,131.50 | 0.00 |
| 2 | Monitoreo | 1.1.3 | U009 / EE030 | 32701 | patentes, derechos de autor, regalías y otros | 0.1000 | 1 | 0.10 | 0.00 |
| 2 | Monitoreo | 1.1.3 | U009 / EE030 | 26102 | para trabajo de campo, supervisión y atención a desastres naturales nacionales | 50,000.0000 | 1 | 50,000.00 | 0.00 |
| 2 | Monitoreo | 1.1.3 | U009 / EE030 | 37501 | para trabajo de campo, supervisión y atención a desastres naturales nacionales | 20,000.0000 | 1 | 20,000.00 | 0.00 |
| SUBTOTAL PROGRAMA | | | | | | | | 911,971.26 | 0.00 |
| 2 | Vigilancia en Salud Pública por Laboratorio | 1.2.2 | U009 / EE040 | 53101 | Equipos. Equipo para inmunoensayo. Sistema para análisis inmunológico. Que incluya como principio de medición, alguna de las siguientes metodologías ELISA, FIA, FPIA, ELFA, MEIA, quimioluminiscencia o electroquimioluminiscencia. Con las siguientes características seleccionables de acuerdo a las necesidades de las unidades médicas Analitos o estudios a determinar. Capacidad de procesamiento de muestras por hora. Volumen de muestras. Muestras en tubo primario, copa, copilla o cartucho. Control de temperatura. Identificación de muestras y reactivos por código de barras. Calibración automática o manual. Control de calidad integrado. Puerto de comunicación para interfase. Software en español. Monitor o pantalla e impresora integrados o adicionales. Regulador de voltaje y batería de respaldo. | 480,000.0000 | 1 | 480,000.00 | 0.00 |

| | | | | | | | | | |
|--------------------------|---------------------------------------------|-------|--------------|-------|-------------------------------------------------------------------------------------------------------------------------------------------------------------------------------------------------------------------------------------------------------------------------------------------------------------------------------------------------------------------------------------------------------------------------------------------------------------------------------------------------------------------------------------------------------------------------------------------------------------------------------------------------------------------------------------------------------------------------------------------------|--------------|---|---------------------|-------------|
| 2 | Vigilancia en Salud Pública por Laboratorio | 1.2.2 | U009 / EE040 | 35401 | Mantenimiento preventivo y correctivo. Termiciclador 7500 FAST PCR en tiempo real. | 50,394.0750 | 2 | 100,788.15 | 0.00 |
| 2 | Vigilancia en Salud Pública por Laboratorio | 1.2.2 | U009 / EE040 | 53101 | Analizadores. Lector y analizador digital de placas y paneles microbiológicos. Digitalizador de análisis de imágenes para lectura de placas de cultivo y paneles microbiológicos. Descripción Consta de Lectura y medición fotométrica de paneles bioquímicos y agares cromogénicos de identificación microbiana bacterias y levaduras. Sistema digital de imágenes e iluminación para captar imágenes. Estación de trabajo Teclado, Impresora, PC con disco duro de 80 GB o mayor y memoria RAM de 512 MB o mayor. Software Para medición de halos de inhibición con reporte de potencia de antibióticos con análisis gráfico. Para conteo de colonias en cultivos microbiológicos y caracterización de las colonias observadas en un cultivo. | 598,154.8500 | 1 | 598,154.85 | 0.00 |
| 2 | Vigilancia en Salud Pública por Laboratorio | 1.2.2 | U009 / EE040 | 35401 | Servicios de mantenimiento preventivo, correctivo, calificación y/o calibración (complemento) | 124,786.0000 | 1 | 124,786.00 | 0.00 |
| SUBTOTAL PROGRAMA | | | | | | | | 1,303,729.00 | 0.00 |
| TOTALES | | | | | | | | 2,215,700.26 | 0.00 |

K00 CENTRO NACIONAL PARA LA PREVENCIÓN Y EL CONTROL DEL VIH/SIDA

| NO. | PROGRAMA DE ACCIÓN ESPECÍFICO | ÍNDICE | CLAVE PP – CLAVE PI | PARTIDA | DESCRIPCIÓN DEL BIEN / SERVICIO | PRECIO UNITARIO / MONTO MENSUAL | CANTIDAD / NÚMERO DE MESES | TOTAL (PESOS) | |
|----------------|-------------------------------|--------|---------------------|---------|-------------------------------------------------------------------|---------------------------------|----------------------------|------------------------------|-------------|
| | | | | | | | | SPPS/ INTERVENCIONES/RAMO 12 | |
| | | | | | | | | CASSCO | CAUSES |
| 1 | VIH y otras ITS | 1.8.1 | P016 / VH030 | 12101 | Médico Especialista | 46,284.0000 | 6.5 | 300,846.00 | 0.00 |
| 1 | VIH y otras ITS | 1.8.1 | P016 / VH030 | 12101 | Médico General "A" | 39,033.0000 | 6.5 | 253,714.50 | 0.00 |
| 1 | VIH y otras ITS | 1.8.1 | P016 / VH030 | 12101 | Médico General "A" | 39,033.0000 | 6.5 | 253,714.50 | 0.00 |
| 1 | VIH y otras ITS | 1.8.1 | P016 / VH030 | 12101 | Soprote Administrativo C | 26,996.0000 | 6.5 | 175,474.00 | 0.00 |
| 1 | VIH y otras ITS | 1.8.1 | P016 / VH030 | 12101 | Psicólogo Clínico | 30,856.0000 | 6.5 | 200,564.00 | 0.00 |
| 1 | VIH y otras ITS | 1.8.1 | P016 / VH030 | 12101 | Psicólogo Clínico | 30,856.0000 | 6.5 | 200,564.00 | 0.00 |
| 1 | VIH y otras ITS | 1.8.1 | P016 / VH030 | 12101 | Psicólogo Clínico | 30,856.0000 | 6.5 | 200,564.00 | 0.00 |
| 1 | VIH y otras ITS | 1.8.1 | P016 / VH030 | 12101 | Trabajadora Social en Área Médica "A" | 22,039.0000 | 6.5 | 143,253.50 | 0.00 |
| 1 | VIH y otras ITS | 1.8.1 | P016 / VH030 | 12101 | Apoyo Administrativo en Salud-A7 (GESTOR DE CADENA DE SUMINISTRO) | 16,881.0000 | 6.5 | 109,726.50 | 0.00 |
| 1 | VIH y otras ITS | 1.8.1 | P016 / VH030 | 12101 | Técnico en Programas de Salud | 15,971.0000 | 6.5 | 103,811.50 | 0.00 |
| 1 | VIH y otras ITS | 1.8.1 | P016 / VH030 | 12101 | Técnico en Trabajo Social en Área Médica A | 795.5000 | 1 | 795.50 | 0.00 |
| TOTALES | | | | | | | | 2,143,592.00 | 0.00 |

L00 CENTRO NACIONAL DE EQUIDAD DE GÉNERO Y SALUD REPRODUCTIVA

| NO. | PROGRAMA DE ACCIÓN ESPECÍFICO | ÍNDICE | CLAVE PP – CLAVE PI | PARTIDA | DESCRIPCIÓN DEL BIEN / SERVICIO | PRECIO UNITARIO / MONTO MENSUAL | CANTIDAD / NÚMERO DE MESES | TOTAL (PESOS) | |
|-----|-------------------------------|--------|---------------------|---------|---------------------------------------------------------------------------------------------------------------------------------------------------------------------------------------------------------------------------------------------------------------------------------------------------------------------------------------------------------------------------------------------------------------------------------------------------------------------------------------------------------------------------------------------|---------------------------------|----------------------------|------------------------------|-----------|
| | | | | | | | | SPPS/ INTERVENCIONES/RAMO 12 | |
| | | | | | | | | CASSCO | CAUSES |
| 1 | Salud Sexual y Reproductiva | | | | | | | | |
| 1 | SSR para Adolescentes | 2.4.1 | P020 / SR040 | 12101 | Médico General "A" | 39,033.0000 | 7 | 273,231.00 | 0.00 |
| 1 | SSR para Adolescentes | 2.1.1 | P020 / SR040 | 37501 | Viaticos y gastos de camino para labores en campo y de supervisión para uso exclusivo del personal de Salud Sexual y Reproductiva para adolescentes en supervisiones programadas | 62,760.0000 | 1 | 62,760.00 | 0.00 |
| 1 | SSR para Adolescentes | 2.1.1 | P020 / SR040 | 37501 | Viaticos y gastos de camino para labores en campo para uso exclusivo del componente de Salud Sexual y Reproductiva para Adolescentes en las actividades de la Unidad Movil EDUSEX | 47,338.2800 | 1 | 47,338.28 | 0.00 |
| 1 | SSR para Adolescentes | 2.3.1 | P020 / SR040 | 36101 | Campaña: Promoción y difusión de los servicios de salud sexual y reproductiva para adolescentes | 357,886.0000 | 1 | 357,886.00 | 0.00 |
| 1 | SSR para Adolescentes | 2.4.1 | P020 / SR040 | 12101 | Promotor en Salud | 18,853.0000 | 7 | 131,971.00 | 0.00 |
| 1 | SSR para Adolescentes | 2.4.1 | P020 / SR040 | 26102 | Para uso exclusivo de la unidad móvil EDUSEX, del Componente de Salud Sexual y Reproductiva para Adolescentes | 153,945.4400 | 1 | 153,945.44 | 0.00 |
| 1 | SSR para Adolescentes | 2.4.1 | P020 / SR040 | 35501 | Para uso exclusivo del componente de Salud sexual y Reproductiva para Adolescentes, aplicado a la unidad movil EDUSEX | 60,000.0000 | 1 | 60,000.00 | 0.00 |
| 2 | PF y Anticoncepción | 2.1.1 | P020 / SR030 | 36101 | Campaña para la difusión de los servicios de Planificación Familiar y Anticoncepción con énfasis en la gratuidad de los servicios | 300,000.0000 | 1 | 300,000.00 | 0.00 |
| 2 | PF y Anticoncepción | 2.7.1 | P020 / SR030 | 36101 | Campaña para la difusión de los servicios de Vasectomía sin Bisturí | 300,000.0000 | 1 | 300,000.00 | 0.00 |
| 2 | PF y Anticoncepción | 2.7.1 | P020 / SR030 | 53201 | Urología. Pinza de anillo. Diámetro: 4.0 mm. Longitud 140 mm. | 6,500.0000 | 6 | 0.00 | 39,000.00 |
| 2 | PF y Anticoncepción | 2.7.1 | P020 / SR030 | 53101 | Cauterío para microcirugía. Cauterío Wadsworth-todd o Wills. Para Cauterizar en microcirugía | 2,400.0000 | 6 | 0.00 | 14,400.00 |
| 2 | PF y Anticoncepción | 2.7.1 | P020 / SR030 | 53101 | Lámpara Quirúrgica Doble de Led. Lámpara quirúrgica para la iluminación del sitio quirúrgico. Lámpara de techo con dos cúpulas. Dos brazos articulados para el soporte de la lámpara con giro de 360 grados en cada eje vertical. Brazo resorte para ajuste de altura en un rango de 45° a -50° o mayor. Horquilla que permite giro de la cúpula en 360°. Luz de LED Blancos. Vida útil del LED de 60,000 horas o superior. Ensamblado de la cúpula de Policarbonato resistente al alto impacto. Temperatura de color de 4300 K o superior. | 980.0000 | 1 | 0.00 | 980.00 |

| | | | | | | | | | |
|--------------------------|---------------------------------|-------|--------------|-------|-----------------------------------------------------------------------------------------------------------------------------------------------------------------------------------------------------------------------------------------------------------------------------------------------------------------------------------------------------------------------------------------------------------------------------------------------------------------------------------------------------------------------------------------------------------------------------------------------------------------------------------------------------------------------------------------------------------------------------------------------------------------------------------------------------------------------------------------------------------------------------------------------------------------------------------------------------------------------------------------------------------------------------------------------------------------------------------------------------------------------------------------------|--------------|---|---------------------|-------------------|
| | | | | | Indice de rendimiento Cromático (CRI) de 95. Diámetro del campo iluminado ajustable entre 20-25 cm. Profundidad del volumen de luz de 105 cm o mayor. Irradiancia < 500 W/m2. Iluminación de 130,000 lx y máximo de 160,000 lx. Iluminación ambiental de color verde igual o menor a 500 lx. Empuñadura • Empuñadura Esterilizable. • Desmontable. • Empuñadura está hecha de plástico resistente al alto impacto. • Ensamble rápido. Teclado de control en la cúpula para ajuste de parámetros • Encendido, apagado de la cúpula. • Aumento y disminución de intensidad luminosa en rango de 10 al 100%. • Ajuste del diámetro del campo iluminado. • Zoom de la cámara en caso de contar con alguna. Un diseño de superficies lisas para una higiene perfecta compatible con flujo laminar generando una turbulencia menor al 20% conforme a normativa DIN 1946-4. Con sistema electrónico inteligente para aumentar la corriente y mantener iluminación constante durante todo el procedimiento. Con sistema que permite conectar rápida y fácilmente cámaras HD inalámbricas entre cabezales y quirófanos, sin necesidad de herramientas. | | | | |
| 2 | PF y Anticoncepción | 2.7.1 | P020 / SR030 | 53201 | Urología. Pinza para disección, extremos agudos. Longitud 130 mm. | 6,500.0000 | 6 | 0.00 | 39,000.00 |
| 2 | PF y Anticoncepción | 2.3.1 | P020 / SR030 | 37501 | Para realizar 1 visita de supervisión por jurisdicción sanitaria y 1 visita a los dos hospitales estatales con mayor número de eventos obstétricos | 36,594.0000 | 1 | 0.00 | 36,594.00 |
| 2 | PF y Anticoncepción | 2.7.1 | P020 / SR030 | 25401 | Tijera De Disección. Tijera Mayo, recta, longitud de 150 a 155 mm. | 500.0000 | 6 | 0.00 | 3,000.00 |
| 4 | Salud Perinatal | 2.4.1 | P020 / MJ080 | 37501 | Se programaron 78 visitas. Para salida de seguimiento de casos sospechosos de tamiz metabólico neonatal | 153,000.0000 | 1 | 0.00 | 153,000.00 |
| 4 | Salud Perinatal | 2.4.1 | P020 / MJ080 | 12101 | Enfermera General Titulada A | 24,234.0000 | 7 | 0.00 | 169,638.00 |
| 4 | Salud Perinatal | 2.4.1 | P020 / MJ080 | 12101 | Enfermera General Titulada A | 24,234.0000 | 7 | 0.00 | 169,638.00 |
| 4 | Salud Perinatal | 2.4.1 | P020 / MJ080 | 12101 | Enfermera General Titulada A | 24,234.0000 | 7 | 0.00 | 169,638.00 |
| 5 | Aborto Seguro | 3.2.1 | P020 / SR050 | 37501 | 2 Supervisiones a las unidades de salud para verificar la aplicación de los criterios de calidad nacionales e internacionales para la atención del aborto seguro. | 7,000.0000 | 1 | 0.00 | 7,000.00 |
| 6 | Violencia de Género | 3.1.1 | P020 / PG030 | 37501 | 2 supervisiones integrales para la verificación de la aplicación de la NOM- 046 en los servicios de salud. Se incluyen viáticos y gastos de traslado (pasajes, hospedaje, etc). | 7,000.0000 | 1 | 0.00 | 7,000.00 |
| SUBTOTAL PROGRAMA | | | | | | | | 1,687,131.72 | 808,888.00 |
| 2 | Prevención y Control del Cáncer | 2.1.6 | P020 / CC091 | 36101 | Campaña de promoción y sensibilización del Programa de Cáncer de la Mujer, Exclusivo Cáncer de mama | 128,000.0000 | 1 | 128,000.00 | 0.00 |
| 2 | Prevención y Control del Cáncer | 2.1.3 | P020 / CC091 | 36101 | Campaña de promoción y sensibilización del Programa de Cáncer de la Mujer, Exclusivo Cáncer de Cuello de Útero | 128,000.0000 | 1 | 128,000.00 | 0.00 |

| | | | | | | | | | |
|--------------------------|--------------------|-------|--------------|-------|----------------------------------------------------------------------------------------------------------------------------------|-------------|---|---------------------|-------------------|
| SUBTOTAL PROGRAMA | | | | | | | | 256,000.00 | 0.00 |
| 3 | Igualdad de Género | 1.2.3 | P020 / PG040 | 33604 | Paquete de materiales impresos sobre derechos a la salud de las personas indígenas y otros grupos vulnerables | 10,000.0000 | 1 | 10,000.00 | 0.00 |
| 3 | Igualdad de Género | 1.2.2 | P020 / PG040 | 33604 | Paquete de materiales impresos sobre derechos a la salud de las personas indígenas y otros grupos en situación de vulnerabilidad | 50,000.0000 | 1 | 50,000.00 | 0.00 |
| SUBTOTAL PROGRAMA | | | | | | | | 60,000.00 | 0.00 |
| TOTALES | | | | | | | | 2,003,131.72 | 808,888.00 |

000 CENTRO NACIONAL DE PROGRAMAS PREVENTIVOS Y CONTROL DE ENFERMEDADES

| NO. | PROGRAMA DE ACCIÓN ESPECÍFICO | ÍNDICE | CLAVE PP - CLAVE PI | PARTIDA | DESCRIPCIÓN DEL BIEN / SERVICIO | PRECIO UNITARIO / MONTO MENSUAL | CANTIDAD / NÚMERO DE MESES | TOTAL (PESOS) | |
|--------------------------|-------------------------------------------------------------------------------------------|--------|---------------------|---------|-------------------------------------------------------------------------|---------------------------------|----------------------------|------------------------------|-------------|
| | | | | | | | | SPPS/ INTERVENCIÓNES/RAMO 12 | |
| | | | | | | | | CASSCO | CAUSES |
| 1 | Prevención y Control de Enfermedades Zoonóticas y Emergentes | 4.1.1 | U009 / EE070 | 12101 | Apoyo Administrativo en Salud - A7 | 16,881.0000 | 2 | 33,762.00 | 0.00 |
| 1 | Prevención y Control de Enfermedades Zoonóticas y Emergentes | 4.1.1 | U009 / EE070 | 12101 | Apoyo Administrativo en Salud - A1 | 14,877.0000 | 24 | 357,048.00 | 0.00 |
| SUBTOTAL PROGRAMA | | | | | | | | 390,810.00 | 0.00 |
| 2 | Control de Enfermedades Transmitidas por Vectores e Intoxicación por Veneno de Artrópodos | | | | | | | | |
| 1 | Paludismo | 2.1.1 | U009 / EE020 | 12101 | Apoyo Administrativo en Salud - A8 | 17,394.0000 | 7 | 121,758.00 | 0.00 |
| 4 | Intoxicación por Artrópodos | 1.1.1 | U009 / EE020 | 12101 | Apoyo Administrativo en Salud - A8 | 17,394.0000 | 7 | 121,758.00 | 0.00 |
| 5 | Dengue | 6.3.1 | U009 / EE020 | 12101 | Soporte Administrativo B | 23,050.0000 | 7 | 161,350.00 | 0.00 |
| 5 | Dengue | 6.3.1 | U009 / EE020 | 12101 | Apoyo Administrativo en Salud - A8 | 17,394.0000 | 7 | 121,758.00 | 0.00 |
| 5 | Dengue | 6.3.1 | U009 / EE020 | 12101 | Apoyo Administrativo en Salud - A7 | 16,881.0000 | 7 | 118,167.00 | 0.00 |
| 5 | Dengue | 6.3.1 | U009 / EE020 | 12101 | Apoyo Administrativo en Salud - A7 | 16,881.0000 | 7 | 118,167.00 | 0.00 |
| 5 | Dengue | 6.3.1 | U009 / EE020 | 12101 | Apoyo Administrativo en Salud - A7 | 16,881.0000 | 7 | 118,167.00 | 0.00 |
| 5 | Dengue | 6.3.1 | U009 / EE020 | 12101 | Apoyo Administrativo en Salud - A7 | 16,881.0000 | 7 | 118,167.00 | 0.00 |
| 5 | Dengue | 6.3.1 | U009 / EE020 | 12101 | Apoyo Administrativo en Salud - A7 | 16,881.0000 | 7 | 118,167.00 | 0.00 |
| 5 | Dengue | 6.3.1 | U009 / EE020 | 12101 | Apoyo Administrativo en Salud - A7 | 16,881.0000 | 7 | 118,167.00 | 0.00 |
| 5 | Dengue | 6.3.1 | U009 / EE020 | 12101 | Apoyo Administrativo en Salud - A7 | 16,881.0000 | 7 | 118,167.00 | 0.00 |
| 5 | Dengue | 6.3.1 | U009 / EE020 | 12101 | Apoyo Administrativo en Salud - A6 | 16,628.0000 | 1.5 | 24,942.00 | 0.00 |
| 5 | Dengue | 6.3.1 | U009 / EE020 | 12101 | Ovitrapa : dispositivo hecho de un bote plástico de color negro de 1 L. | 15.0000 | 13 | 195.00 | 0.00 |
| SUBTOTAL PROGRAMA | | | | | | | | 1,378,930.00 | 0.00 |

| | | | | | | | | | |
|--------------------------|-------------------------------------------------------------|--------|--------------|-------|---------------------------------------|-------------|-----|---------------------|-------------------|
| 4 | Emergencias en Salud | 1.1.1 | U009 / EE010 | 12101 | Apoyo Administrativo en Salud - A1 | 14,877.0000 | 4.5 | 66,946.50 | 0.00 |
| SUBTOTAL PROGRAMA | | | | | | | | 66,946.50 | 0.00 |
| 7 | Enfermedades Cardiometabólicas | 3.3.1 | U008 / OB010 | 12101 | Lic. en Ciencias de la Nutrición | 25,948.0000 | 8 | 0.00 | 207,584.00 |
| 7 | Enfermedades Cardiometabólicas | 3.3.1 | U008 / OB010 | 12101 | Psicólogo Clínico | 30,856.0000 | 8 | 0.00 | 246,848.00 |
| 7 | Enfermedades Cardiometabólicas | 3.3.1 | U008 / OB010 | 12101 | Trabajadora Social en Área Médica "A" | 22,039.0000 | 8 | 0.00 | 176,312.00 |
| SUBTOTAL PROGRAMA | | | | | | | | 0.00 | 630,744.00 |
| 8 | Programa de Acción Específico en Atención al Envejecimiento | 3.3.1 | U008 / OB010 | 12101 | Trabajadora Social en Área Médica "A" | 22,039.0000 | 8 | 0.00 | 176,312.00 |
| SUBTOTAL PROGRAMA | | | | | | | | 0.00 | 176,312.00 |
| 9 | Prevención, Detección y Control de las Enfermedades Bucales | 11.1.2 | U009 / EE080 | 12101 | Soporte Administrativo B | 23,050.0000 | 8 | 184,400.00 | 0.00 |
| SUBTOTAL PROGRAMA | | | | | | | | 184,400.00 | 0.00 |
| 10 | Prevención y Control de Enfermedades Diarréicas Agudas | 2.1.1 | U009 / EE010 | 12101 | Apoyo Administrativo en Salud - A1 | 14,877.0000 | 4.5 | 66,946.50 | 0.00 |
| SUBTOTAL PROGRAMA | | | | | | | | 66,946.50 | 0.00 |
| TOTALES | | | | | | | | 2,088,033.00 | 807,056.00 |

R00 CENTRO NACIONAL PARA LA SALUD DE LA INFANCIA Y LA ADOLESCENCIA

| NO. | PROGRAMA DE ACCIÓN ESPECÍFICO | ÍNDICE | CLAVE PP – CLAVE PI | PARTIDA | DESCRIPCIÓN DEL BIEN / SERVICIO | PRECIO UNITARIO / MONTO MENSUAL | CANTIDAD / NÚMERO DE MESES | TOTAL (PESOS) | |
|-----------|-------------------------------|--------|---------------------|---------|---------------------------------|---------------------------------|----------------------------|------------------------------|--------|
| | | | | | | | | SPPS/ INTERVENCIONES/RAMO 12 | |
| | | | | | | | | CASSCO | CAUSES |
| SIN DATOS | | | | | | | | | |

GRAN TOTAL

| NO. | PROGRAMA DE ACCIÓN ESPECÍFICO | ORIGEN DE LOS RECURSOS PRESUPUESTARIOS (PESOS) | | |
|-----|-------------------------------|------------------------------------------------|--------------|---------------|
| | | SPPS/ INTERVENCIONES/RAMO 12 | | TOTAL |
| | | CASSCO | CAUSES | |
| | | 10,613,975.48 | 3,289,619.08 | 13,903,594.56 |

ANEXO 3
Calendario de Ministraciones
(Pesos)

310 DIRECCIÓN GENERAL DE PROMOCIÓN DE LA SALUD

| NO. | PROGRAMA DE ACCIÓN ESPECÍFICO | |
|-----|----------------------------------------------------|---------------------|
| 1 | Políticas de Salud Pública y Promoción de la Salud | |
| | Julio | 2,875,783.08 |
| | Subtotal de ministraciones | 2,875,783.08 |
| | U008 | 2,875,783.08 |
| | Subtotal de programas institucionales | 2,875,783.08 |
| | Total Programa | 2,875,783.08 |
| | | |
| | Total | 2,875,783.08 |

315 SECRETARIADO TÉCNICO DEL CONSEJO NACIONAL PARA LA PREVENCIÓN DE ACCIDENTES

| NO. | PROGRAMA DE ACCIÓN ESPECÍFICO | |
|-----|-----------------------------------------------------------------|-------------------|
| 1 | Programa de Prevención de Accidentes, Lesiones y Seguridad Vial | |
| | 1.1 Seguridad Vial | |
| | Mayo | 471,782.50 |
| | Subtotal de ministraciones | 471,782.50 |
| | P018 | 471,782.50 |
| | Subtotal de programas institucionales | 471,782.50 |
| | | |
| | 1.2 PA en Grupos Vulnerables | |
| | Mayo | 489,628.00 |
| | Subtotal de ministraciones | 489,628.00 |
| | P018 | 489,628.00 |
| | Subtotal de programas institucionales | 489,628.00 |
| | Total Programa | 961,410.50 |
| | | |
| | Total | 961,410.50 |

316 DIRECCIÓN GENERAL DE EPIDEMIOLOGÍA

| NO. | PROGRAMA DE ACCIÓN ESPECÍFICO | |
|-----|---------------------------------------|-------------------|
| 1 | Emergencias en Salud | |
| | 1.1 Emergencias | |
| | Mayo | 726,917.44 |
| | Subtotal de ministraciones | 726,917.44 |
| | U009 | 726,917.44 |
| | Subtotal de programas institucionales | 726,917.44 |
| | | |
| | 1.2 Monitoreo | |
| | Mayo | 185,053.82 |
| | Subtotal de ministraciones | 185,053.82 |
| | U009 | 185,053.82 |
| | Subtotal de programas institucionales | 185,053.82 |
| | Total Programa | 911,971.26 |
| | | |

| | | |
|---|---------------------------------------------|---------------------|
| 2 | Vigilancia en Salud Pública por Laboratorio | |
| | Mayo | 1,303,729.00 |
| | Subtotal de ministraciones | 1,303,729.00 |
| | U009 | 1,303,729.00 |
| | Subtotal de programas institucionales | 1,303,729.00 |
| | Total Programa | 1,303,729.00 |
| | Total | 2,215,700.26 |

K00 CENTRO NACIONAL PARA LA PREVENCIÓN Y EL CONTROL DEL VIH/SIDA

| NO. | PROGRAMA DE ACCIÓN ESPECÍFICO | |
|-----|---------------------------------------|---------------------|
| 1 | VIH y otras ITS | |
| | Mayo | 2,143,592.00 |
| | Subtotal de ministraciones | 2,143,592.00 |
| | P016 | 2,143,592.00 |
| | Subtotal de programas institucionales | 2,143,592.00 |
| | Total Programa | 2,143,592.00 |
| 2 | Virus de Hepatitis C | |
| | Subtotal de ministraciones | 0.00 |
| | Subtotal de programas institucionales | 0.00 |
| | Total Programa | 0.00 |
| | Total | 2,143,592.00 |

L00 CENTRO NACIONAL DE EQUIDAD DE GÉNERO Y SALUD REPRODUCTIVA

| NO. | PROGRAMA DE ACCIÓN ESPECÍFICO | |
|-----|---------------------------------------|--------------|
| 1 | Salud Sexual y Reproductiva | |
| | 1.1 SSR para Adolescentes | |
| | Julio | 1,087,131.72 |
| | Subtotal de ministraciones | 1,087,131.72 |
| | P020 | 1,087,131.72 |
| | Subtotal de programas institucionales | 1,087,131.72 |
| | 1.2 PF y Anticoncepción | |
| | Julio | 732,974.00 |
| | Subtotal de ministraciones | 732,974.00 |
| | P020 | 732,974.00 |
| | Subtotal de programas institucionales | 732,974.00 |
| | 1.3 Salud Materna | |
| | Subtotal de ministraciones | 0.00 |
| | Subtotal de programas institucionales | 0.00 |
| | 1.4 Salud Perinatal | |
| | Julio | 661,914.00 |
| | Subtotal de ministraciones | 661,914.00 |
| | P020 | 661,914.00 |
| | Subtotal de programas institucionales | 661,914.00 |

| | | |
|---------------------------------------|---------------------------------|---------------------|
| 1.5 Aborto Seguro | | |
| Julio | | 7,000.00 |
| Subtotal de ministraciones | | 7,000.00 |
| P020 | | 7,000.00 |
| Subtotal de programas institucionales | | 7,000.00 |
| 1.6 Violencia de Género | | |
| Julio | | 7,000.00 |
| Subtotal de ministraciones | | 7,000.00 |
| P020 | | 7,000.00 |
| Subtotal de programas institucionales | | 7,000.00 |
| Total Programa | | 2,496,019.72 |
| | | |
| 2 | Prevención y Control del Cáncer | |
| Julio | | 256,000.00 |
| Subtotal de ministraciones | | 256,000.00 |
| P020 | | 256,000.00 |
| Subtotal de programas institucionales | | 256,000.00 |
| Total Programa | | 256,000.00 |
| | | |
| 3 | Igualdad de Género | |
| Julio | | 60,000.00 |
| Subtotal de ministraciones | | 60,000.00 |
| P020 | | 60,000.00 |
| Subtotal de programas institucionales | | 60,000.00 |
| Total Programa | | 60,000.00 |
| | | |
| Total | | 2,812,019.72 |

000 CENTRO NACIONAL DE PROGRAMAS PREVENTIVOS Y CONTROL DE ENFERMEDADES

| NO. | PROGRAMA DE ACCIÓN ESPECÍFICO | |
|---------------------------------------|-------------------------------------------------------------------------------------------|-------------------|
| 1 | Prevención y Control de Enfermedades Zoonóticas y Emergentes | |
| Mayo | | 390,810.00 |
| Subtotal de ministraciones | | 390,810.00 |
| U009 | | 390,810.00 |
| Subtotal de programas institucionales | | 390,810.00 |
| Total Programa | | 390,810.00 |
| | | |
| 2 | Control de Enfermedades Transmitidas por Vectores e Intoxicación por Veneno de Artrópodos | |
| 2.1 Paludismo | | |
| Mayo | | 121,758.00 |
| Subtotal de ministraciones | | 121,758.00 |
| U009 | | 121,758.00 |
| Subtotal de programas institucionales | | 121,758.00 |
| | | |
| 2.2 Enfermedad de Chagas | | |
| Subtotal de ministraciones | | 0.00 |
| Subtotal de programas institucionales | | 0.00 |

| | | |
|---------------------------------------|-----------------------------------------------------------------------------------------------------------------|---------------------|
| 2.3 Leishmaniasis | | |
| Subtotal de ministraciones | | 0.00 |
| Subtotal de programas institucionales | | 0.00 |
| 2.4 Intoxicación por Artrópodos | | |
| Mayo | | 121,758.00 |
| Subtotal de ministraciones | | 121,758.00 |
| U009 | | 121,758.00 |
| Subtotal de programas institucionales | | 121,758.00 |
| 2.5 Dengue | | |
| Mayo | | 1,135,414.00 |
| Subtotal de ministraciones | | 1,135,414.00 |
| U009 | | 1,135,414.00 |
| Subtotal de programas institucionales | | 1,135,414.00 |
| 2.6 Vigilancia Post Oncocercosis | | |
| Subtotal de ministraciones | | 0.00 |
| Subtotal de programas institucionales | | 0.00 |
| Total Programa | | 1,378,930.00 |
| 3 | Programa Nacional de Prevención y Control de las micobacteriosis (Tuberculosis y Lepra) | |
| Subtotal de ministraciones | | 0.00 |
| Subtotal de programas institucionales | | 0.00 |
| Total Programa | | 0.00 |
| 4 | Emergencias en Salud | |
| Mayo | | 66,946.50 |
| Subtotal de ministraciones | | 66,946.50 |
| U009 | | 66,946.50 |
| Subtotal de programas institucionales | | 66,946.50 |
| Total Programa | | 66,946.50 |
| 5 | Programa Nacional de Prevención y Control de Infecciones Respiratorias Agudas (Neumonías, Influenza y COVID-19) | |
| Subtotal de ministraciones | | 0.00 |
| Subtotal de programas institucionales | | 0.00 |
| Total Programa | | 0.00 |
| 6 | Programa de Acción Específico para la Prevención y Control de Enfermedades Respiratorias Crónicas | |
| Subtotal de ministraciones | | 0.00 |
| Subtotal de programas institucionales | | 0.00 |
| Total Programa | | 0.00 |
| 7 | Enfermedades Cardiometabólicas | |
| Mayo | | 630,744.00 |
| Subtotal de ministraciones | | 630,744.00 |
| U008 | | 630,744.00 |
| Subtotal de programas institucionales | | 630,744.00 |
| Total Programa | | 630,744.00 |

| | | |
|----|-------------------------------------------------------------|---------------------|
| 8 | Programa de Acción Específico en Atención al Envejecimiento | |
| | Mayo | 176,312.00 |
| | Subtotal de ministraciones | 176,312.00 |
| | U008 | 176,312.00 |
| | Subtotal de programas institucionales | 176,312.00 |
| | Total Programa | 176,312.00 |
| | | |
| 9 | Prevención, Detección y Control de las Enfermedades Bucales | |
| | Mayo | 184,400.00 |
| | Subtotal de ministraciones | 184,400.00 |
| | U009 | 184,400.00 |
| | Subtotal de programas institucionales | 184,400.00 |
| | Total Programa | 184,400.00 |
| | | |
| 10 | Prevención y Control de Enfermedades Diarréicas Agudas | |
| | Mayo | 66,946.50 |
| | Subtotal de ministraciones | 66,946.50 |
| | U009 | 66,946.50 |
| | Subtotal de programas institucionales | 66,946.50 |
| | Total Programa | 66,946.50 |
| | | |
| | Total | 2,895,089.00 |

R00 CENTRO NACIONAL PARA LA SALUD DE LA INFANCIA Y LA ADOLESCENCIA

| NO. | PROGRAMA DE ACCIÓN ESPECÍFICO | |
|-----|----------------------------------------|----------------------|
| 1 | Vacunación Universal | |
| | Subtotal de ministraciones | 0.00 |
| | Subtotal de programas institucionales | 0.00 |
| | Total Programa | 0.00 |
| | | |
| 2 | Atención a la Salud de la Adolescencia | |
| | Subtotal de ministraciones | 0.00 |
| | Subtotal de programas institucionales | 0.00 |
| | Total Programa | 0.00 |
| | | |
| 3 | Atención a la Salud en la Infancia | |
| | Subtotal de ministraciones | 0.00 |
| | Subtotal de programas institucionales | 0.00 |
| | Total Programa | 0.00 |
| | | |
| | Total | 0.00 |
| | | |
| | Gran total | 13,903,594.56 |

ANEXO 4

Programas-Indicadores-Metas de “LOS PROGRAMAS” en materia de Salud Pública.

310 DIRECCIÓN GENERAL DE PROMOCIÓN DE LA SALUD

| No. | PROGRAMA | ÍNDICE | TIPO DE INDICADOR | NUMERADOR | DENOMINADOR | INDICADOR | META FEDERAL | META ESTATAL |
|-----|----------------------------------------------------|--------|------------------------|--------------------------------------------------------------------------------------------------------------------------------------------------------------------------------------------------------------------|-------------------------------------------------------------------------------------------------------------------------------------------|---------------------------------------------------------------------------------------------------------------------------------------------------------------------------------------------------------------------------------------------------------|--------------|--------------|
| 1 | Políticas de Salud Pública y Promoción de la Salud | | | | | | | |
| 1 | Políticas de Salud Pública y Promoción de la Salud | 11.1.1 | Estructura | Número de jurisdicciones sanitarias que realizan jornadas nacionales de salud pública | Total de jurisdicciones sanitarias que realizan jornadas de salud pública | Porcentaje de Jornadas Nacionales de Salud Pública realizadas en las jurisdicciones sanitarias | 247 | 3 |
| 1 | Políticas de Salud Pública y Promoción de la Salud | 11.1.1 | Indicador de Resultado | La sumatoria de los puntos de los determinantes positivos de la salud del cuestionario POST intervención – la sumatoria de los puntos de los determinantes positivos de la salud del cuestionario PRE-INTERVENCIÓN | La sumatoria de los puntos de los determinantes positivos de la salud del cuestionario PRE-INTERVENCIÓN * 100 | Mide la tasa de variación de los determinantes positivos de la salud que reporta la población. | 10 | 10 |
| 1 | Políticas de Salud Pública y Promoción de la Salud | 2.1.1 | Proceso | Número municipios que implementaron un programa de trabajo con acciones intersectoriales y de salud pública en el año t | Número total de municipios en el año t | Mide el porcentaje de municipios que están implementando un Programa de Trabajo con acciones intersectoriales y de salud pública para incidir en los principales problemas de salud a nivel local. | 26 | 100 |
| 1 | Políticas de Salud Pública y Promoción de la Salud | 20.1.1 | Proceso | Numero de servicios estatales de salud que tienen un 80% de cumplimiento en sus procesos, indicadores y metas programadas de políticas de salud pública y promoción de la salud. | Total de Servicios Estatales de Salud | Mide el cumplimiento de los procesos, indicadores y metas del programa | 80 | 80 |
| 1 | Políticas de Salud Pública y Promoción de la Salud | 3.1.1 | Resultado | Número de comunidades de 500 a 2500 habitantes certificadas como saludables y en caso de prioridad de salud pública en localidades urbanas | Total de comunidades de 500 a 2500 habitantes certificadas como saludables y en caso de prioridad de salud pública en localidades urbanas | Mide la cobertura de comunidades que lograron certificación mediante el trabajo participativo de los integrantes de ésta (Personas, familias, instituciones, OSC) para mejorar su salud a través del control de los determinantes sociales de la salud. | 1 | 1 |
| 1 | Políticas de Salud Pública y Promoción de la Salud | 7.2.1 | Resultado | Número de ferias de promoción de salud para población migrante realizadas | Número de ferias de promoción de salud para población migrante | Número de ferias de promoción de salud para población migrante | 202 | 7 |
| 1 | Políticas de Salud Pública y Promoción de la Salud | 9.1.1 | Indicador de Resultado | La sumatoria de los puntos de los determinantes positivos de la salud del cuestionario POST intervención – la sumatoria de los puntos de los determinantes positivos de la salud del cuestionario PRE-INTERVENCIÓN | La sumatoria de los puntos de los determinantes positivos de la salud del cuestionario PRE-INTERVENCIÓN * 100 | Mide la tasa de variación de los determinantes positivos de la salud que reporta la población. | 10 | 10 |

| | | | | | | | | |
|---|----------------------------------------------------|-------|-----------|--------------------------------------------------------------------------------------------------------------------------------------------------------------------------------------------------------------------|---------------------------------------------------------------------------------------------------------------|---------------------------------------------------------------------------------------------------------------------|----|----|
| 1 | Políticas de Salud Pública y Promoción de la Salud | 9.1.1 | Resultado | La sumatoria de los puntos de los determinantes positivos de la salud del cuestionario POST intervención – la sumatoria de los puntos de los determinantes positivos de la salud del cuestionario PRE-INTERVENCIÓN | La sumatoria de los puntos de los determinantes positivos de la salud del cuestionario PRE-INTERVENCIÓN * 100 | Mide la tasa de variación de los determinantes positivos de la salud que reporta la población. | 10 | 10 |
| 1 | Políticas de Salud Pública y Promoción de la Salud | 9.2.1 | Resultado | Número estrategias educativas realizadas para la promoción de estilos de vida saludables | Total de estrategias educativas programados * 110 | Mide la proporción de estrategias educativas de promoción de la salud para el fomento de estilos de vida saludable. | 1 | 1 |
| 1 | Políticas de Salud Pública y Promoción de la Salud | 9.2.1 | Resultado | Número estrategias educativas realizadas para la promoción de estilos de vida saludables | Total de estrategias educativas programados * 111 | Mide la proporción de estrategias educativas de promoción de la salud para el fomento de estilos de vida saludable. | 1 | 1 |

315 SECRETARIADO TÉCNICO DEL CONSEJO NACIONAL PARA LA PREVENCIÓN DE ACCIDENTES

| No. | PROGRAMA | ÍNDICE | TIPO DE INDICADOR | NUMERADOR | DENOMINADOR | INDICADOR | META FEDERAL | META ESTATAL |
|-----|-----------------------------------------------------------------|--------|-------------------|------------------------------------------------------------------------------------------------|--------------------------------------------------------------------------------------------------------|--------------------------------------------------------------------------------------------------------------------------------------------------------------------------------------------------------------------------------------------------------|--------------|--------------|
| 1 | Programa de Prevención de Accidentes, Lesiones y Seguridad Vial | | | | | | | |
| 1.1 | Seguridad Vial | 1.1.1 | Proceso | Número de mediciones de factores de riesgo realizadas | Número de mediciones de factores de riesgo programadas) x 100 | Mide el porcentaje de mediciones de factores de riesgo de lesiones accidentales (Hogares, guarderías, escuelas, vía pública u otros) | 70% | 1 |
| 1.1 | Seguridad Vial | 2.1.1 | Proceso | Número de auditorías de seguridad vial realizadas | Número de auditorías viales programadas X 100 | Realización de estudios a la infraestructura para tener entornos saludables | 100% | 3 |
| 1.1 | Seguridad Vial | 2.2.1 | Proceso | Número de municipios prioritarios que aplican controles de alcoholimetría | Total de municipios prioritarios por 100 | Municipios prioritarios que aplican controles de alcoholimetría | 100% | 4 |
| 1.1 | Seguridad Vial | 4.3.2 | Proceso | Número de campañas de comunicación de seguridad vial realizadas en la entidad | Número de campañas de comunicación de seguridad vial programadas en la entidad) x 100 | Mide el porcentaje de campañas de comunicación para la prevención de lesiones accidentales realizadas en las entidades federativas. | 100% | 1 |
| 1.2 | PA en Grupos Vulnerables | 1.1.1 | Resultado | Número de mediciones de factores de riesgo realizadas | Número de mediciones de factores de riesgo programadas) x 100 | Las entidades federativas realizarán el levantamiento de datos correspondiente a la identificación de factores de riesgo en escuelas primarias, con la finalidad de establecer acciones de prevención de lesiones accidentales. | 100% | 100 |
| 1.2 | PA en Grupos Vulnerables | 3.2.1 | Resultado | Número de cursos de capacitación sobre prevención y manejo de lesiones accidentales realizados | Número de cursos de capacitación sobre prevención y manejo de lesiones accidentales programados) x 100 | Las entidades federativas coordinaran la realización de cursos de capacitación dirigidos a profesionales vinculados con la prevención y manejo de lesiones accidentales para contribuir a disminuir los daños a la salud ocasionados por estas causas. | 100% | 1 |

| | | | | | | | | |
|-----|--------------------------|-------|-----------|---------------------------------------------------------------------------------------------|----------------------------------------------------------------------------------------------------|-------------------------------------------------------------------------------------------------------------------------------------------------------------------------------------------------------------------------------------------|------|---|
| 1.2 | PA en Grupos Vulnerables | 3.3.1 | Resultado | Número de cursos de capacitación para primeros respondientes realizados | Número de cursos de capacitación para primeros respondientes programados) x 100 | El Secretariado Técnico del Consejo Nacional para la Prevención de Accidentes por medio de los COEPRAS realizan las intervenciones sobre la capacitación dentro de las entidades obteniendo las evidencias necesarias para su validación. | 100% | 1 |
| 1.2 | PA en Grupos Vulnerables | 4.1.1 | Resultado | Número de acciones de sensibilización sobre prevención de lesiones accidentales realizadas. | Número de acciones de sensibilización sobre prevención de lesiones accidentales programados) x 100 | Las entidades federativas realizarán acciones de sensibilización de acuerdo al grupo de edad de pertenencia, con la finalidad de que puedan identificar los principales factores de riesgo para la ocurrencia de lesiones accidentales. | 100% | 3 |
| 1.2 | PA en Grupos Vulnerables | 4.3.1 | Proceso | Número de campañas de comunicación de lesiones accidentales realizadas en la entidad | Número de campañas de comunicación de lesiones accidentales programadas en la entidad) x 100 | Mide el número de entidades federativas que difunden, a través de diferentes medios de comunicación, acciones de prevención de lesiones accidentales (ahogamientos, asfixias, cardas, envenenamientos e intoxicaciones y quemaduras). | 100% | 1 |

316 DIRECCIÓN GENERAL DE EPIDEMIOLOGÍA

| No. | PROGRAMA | ÍNDICE | TIPO DE INDICADOR | NUMERADOR | DENOMINADOR | INDICADOR | META FEDERAL | META ESTATAL |
|-----|----------------------|--------|-------------------|-------------------------------------------------------------------------------------------------------------|---------------------------------------------------------------------------------------------------------------------------------------------------------------------|--------------------------------------------------------------------------------------------------------------|--------------|--------------|
| 1 | Emergencias en Salud | | | | | | | |
| 1.1 | Emergencias | 1.1.1 | Proceso | Número de funciones comprobadas que realiza la UIES en la entidad | numero de funciones que debe realizar la uies según lineamiento federal | Diagnóstico de Operación de la UIES Estatal | 90% | 90% |
| 1.1 | Emergencias | 2.1.1 | Proceso | numero de funciones comprobadas que realizan los servicios de sanidad internacional en la entidad | numero de funciones que deben realizar los servicios de sanidad internacional según lineamiento federal | Diagnóstico de Operación de Sanidad Internacional en la Entidad | 90% | 90% |
| 1.1 | Emergencias | 3.1.3 | Proceso | Número de puntos de creación del CEMER estatal cumplidos | numero de puntos de creación de cemer estatal para iniciar operación | Diagnóstico de Establecimiento del CEMER en la Entidad | 90% | 90% |
| 1.2 | Monitoreo | 1.1.1 | Proceso | número de indicadores de oportunidad de subsistemas del sinave que mostraron mejoría respecto al año previo | numero de indicadores de subsistemas del sinave que se evaluaron | Estatus de la Notificación Inmediata de Casos de Enfermedades sujetas a vigilancia epidemiológica en el país | 90% | 90% |
| 1.2 | Monitoreo | 1.1.2 | Proceso | difusión de información epidemiológica | contar con información veraz de la situación epidemiológica a efecto de incidir en la política pública en materia de salud. | Información Epidemiológica publicada por cada Entidad en formatos establecidos por la Federación | 100% | 100% |
| 1.2 | Monitoreo | 1.1.3 | Proceso | supervisión del sinave | contar con un diagnostico situacional de la operación de los subsistemas del sinave en por lo menos una jurisdicción sanitaria de cada entidad federativa del país. | Diagnóstico de Opeación del SINAVE en la Entidad | 100% | 100% |

| | | | | | | | | |
|---|---------------------------------------------|-------|---------|-------------------------------------------|-------------------------------------------------|-----------------------------------------------------------------------------------------------------------------------------------------------------------------------------------------------------------------------------------------------------------------------------------------------------------------------------------|-----|-----|
| 2 | Vigilancia en Salud Pública por Laboratorio | | | | | | | |
| 2 | Vigilancia en Salud Pública por Laboratorio | 1.2.2 | Proceso | Índice de desempeño alcanzado por el LESP | Índice de desempeño máximo esperado por el LESP | Identificar áreas de oportunidad en la operación de los Laboratorios Estatales de Salud Pública para tomar acciones que conlleven, a la mejora a través de los indicadores de concordancia, cumplimiento, desempeño técnico y competencia técnica. El reto es mantener o incrementar el índice de desempeño nacional año con año. | 100 | 100 |

K00 CENTRO NACIONAL PARA LA PREVENCIÓN Y EL CONTROL DEL VIH/SIDA

| No. | PROGRAMA | ÍNDICE | TIPO DE INDICADOR | NUMERADOR | DENOMINADOR | INDICADOR | META FEDERAL | META ESTATAL |
|-----|----------------------|--------|-------------------|---------------------------------------------------------------------------------------------------------------------------------------------------------------------------------------------------------------------------------|--------------------------------------------------------------------------------------------------------------------------------------------------------------------------------------------------------------------------------|--------------------------------------------------------------------------------------------------------------------------------------------------------------------------------------------------------------------------------------------------------------------------------------------------------------------------------------------------------------------------------------------|--------------|--------------|
| 1 | VIH y otras ITS | | | | | | | |
| 1 | VIH y otras ITS | 1.8.1 | Proceso | Número de trabajadores de salud de los Servicios Especializados en VIH e ITS, que aprobaron los cursos en VIH seleccionados. | Número de trabajadores de salud de los Servicios Especializados en VIH e ITS. | Se refiere a la proporción de personal de salud que trabaja en los Servicios Especializados en VIH e ITS que aprobaron los cursos seleccionados*, con respecto al personal de salud que trabaja en los Servicios Especializados en VIH e ITS. * Capacitación para otorgar PrEP en México 2024 * Fundamentos para la Eliminación de la Transmisión Vertical de VIH y Sífilis Congénita 2127 | 1 | 1 |
| 1 | VIH y otras ITS | 1.9.1 | Proceso | Condomes entregados a personas viviendo con VIH en los CAPASITS y SAIHS en la Secretaría de Salud. | Personas de 15 a 60 años en tratamiento antirretroviral en la Secretaría de Salud. | Mide el número de condones entregados a las personas viviendo VIH que acuden a los Servicios Especializados de Atención Integral (SAIH y Capasits) de la Secretaría de Salud, durante un año | 112 | 112 |
| 1 | VIH y otras ITS | 11.6.1 | Proceso | Detecciones de sífilis en personas en tratamiento antirretroviral en el año, en la Secretaría de Salud | Personas de 15 a 60 años que se encuentran en tratamiento antirretroviral en el año, en la Secretaría de Salud | Mide el número de detecciones de sífilis realizadas por persona en tratamiento antirretroviral de 15 a 60 años al año, en la Secretaría de Salud | 0.01 | 0.01 |
| 1 | VIH y otras ITS | 12.3.1 | Proceso | Mujeres embarazadas viviendo con VIH, bajo tratamiento antirretroviral, con carga viral indetectable (<50 copias/ml), en la Secretaría de Salud | Mujeres embarazadas viviendo con VIH, bajo tratamiento antirretroviral en la Secretaría de Salud | Se refiere a la proporción de mujeres embarazadas viviendo con VIH, bajo tratamiento antirretroviral, con carga viral indetectable (<50 copias/ml), en la Secretaría de Salud | 0.9 | 0.9 |
| 1 | VIH y otras ITS | 5.1.1 | Proceso | Personas viviendo con VIH que se diagnostican e incorporan por primera vez a atención (sin tratamiento antirretroviral previamente) cuyo primer recuento de linfocitos CD4 es menor a 200 células/µl, en la Secretaría de Salud | Personas viviendo con VIH que se diagnostican e incorporan por primera vez a atención (sin tratamiento antirretroviral previamente) que tuvieron su primer recuento de linfocitos CD4 en el periodo, en la Secretaría de Salud | Es la proporción de personas viviendo con VIH que se diagnostican e incorporan por primera vez a atención (no tratadas anteriormente) con un recuento de linfocitos CD4 menor a 200 células/µl, con respecto al total de las personas viviendo con VIH diagnosticadas e incorporadas a atención en el periodo, en la Secretaría de Salud | 1 | 1 |
| 2 | Virus de hepatitis C | | | | | | | |
| 2 | Virus de hepatitis C | 8.6.1 | Proceso | Personas diagnosticadas con VHC (con carga viral positiva) no derechohabientes que están en tratamiento antiviral en la Secretaría de Salud. | Número de personas con carga viral positiva a VHC en el periodo en cuestión | Se refiere a la proporción de personas que reciben tratamiento antiviral, respecto de las personas que han sido diagnosticadas con VHC en el periodo, en la Secretaría de Salud | 0.9 | 0.9 |

L00 CENTRO NACIONAL DE EQUIDAD DE GÉNERO Y SALUD REPRODUCTIVA

| No. | PROGRAMA | ÍNDICE | TIPO DE INDICADOR | NUMERADOR | DENOMINADOR | INDICADOR | META FEDERAL | META ESTATAL |
|-----|-----------------------------|--------|-------------------|------------------------------------------------------------------------------------------------------------------------------------------------------------------------------------------------------------------|-----------------------------------------------------------------------------------------------------------------------------------------------------------------------------------------------------------------|-------------------------------------------------------------------------------------------------------------------------------------------------------------------------------------------------------------|--------------|--------------|
| 1 | Salud Sexual y Reproductiva | | | | | | | |
| 1.1 | SSR para Adolescentes | 2.1.4 | Proceso | Número de supervisiones realizadas | Total de visitas de supervisión programadas | Se refiere a las visitas de supervisión realizadas a las jurisdicciones sanitarias y unidades médicas con servicios amigables | 178 | 6 |
| 1.1 | SSR para Adolescentes | 2.3.1 | Proceso | Campañas realizadas | Total de campañas programadas por el CNEGySR | Se refiere a las campañas lanzadas con el objetivo de promover el ejercicio de los derechos sexuales y reproductivos de las personas adolescentes | 32 | 1 |
| 1.1 | SSR para Adolescentes | 2.4.1 | Proceso | Número de servicios amigables itinerantes que proporcionan atención en SSRA | Número de servicios amigables itinerantes programados que proporcionan atención en SSRA | Servicios amigables itinerantes que otorgan el paquete básico de SSRA en las localidades seleccionadas | 31 | 1 |
| 1.2 | PF y Anticoncepción | 1.1.1 | Resultado | Número de nuevas aceptantes de métodos anticonceptivos en la institución (consultas de primera vez), incluye usuarias de condón masculino y femenino (no incluye oclusiones tubarias bilaterales ni vasectomías) | Total de nuevas aceptantes de métodos anticonceptivos en la institución (consultas de primera vez), incluye usuarias de condón masculino y femenino (no incluye oclusiones tubarias bilaterales ni vasectomías) | Corresponde al número de nuevas aceptantes de métodos anticonceptivos en la Secretaría de Salud, registradas en consulta externa durante el año (no incluye oclusiones tubarias bilaterales ni vasectomías) | 659534 | 39769 |
| 1.2 | PF y Anticoncepción | 1.1.1 | Resultado | Número de usuarias activas de anticonceptivos modernos aplicados o proporcionados en la Secretaría de Salud | Total de usuarias activas programadas de métodos anticonceptivos modernos aplicados o proporcionados en la Secretaría de Salud | Corresponde al número de usuarias activas de métodos anticonceptivos en la Secretaría de Salud, registradas en consulta externa durante el año (no incluye oclusiones tubarias bilaterales ni vasectomías) | 4498209 | 28761 |
| 1.2 | PF y Anticoncepción | 1.1.1 | Resultado | Vasectomías realizadas, | Total de Vasectomías programadas | Número de vasectomías realizadas a hombres con paternidad satisfecha, responsabilidad de la Secretaría de Salud, | 49535 | 441 |
| 1.2 | PF y Anticoncepción | 2.1.1 | Resultado | Número de usuarias activas de anticonceptivos modernos aplicados o proporcionados en la Secretaría de Salud | Total de usuarias activas programadas de métodos anticonceptivos modernos aplicados o proporcionados en la Secretaría de Salud | Mujeres que utilizan algún anticonceptivo aplicado o proporcionado en Unidades Médicas de la Secretaría de Salud | 4498209 | 28761 |
| 1.2 | PF y Anticoncepción | 2.3.1 | Proceso | Número de visitas de supervisión realizadas a las jurisdicciones sanitarias y unidades médicas | Total de visitas de supervisión programadas | Visitas de supervisión de la situación de abasto de anticonceptivos realizadas a jurisdicciones sanitarias y unidades médicas durante el año, así como la supervisión de la operatividad del programa, , | 310 | 18 |
| 1.2 | PF y Anticoncepción | 2.7.1 | Resultado | Vasectomías realizadas | Total de Vasectomías programadas | Número de vasectomías realizadas a hombres con paternidad satisfecha, responsabilidad de la Secretaría de Salud, | 49535 | 441 |

| | | | | | | | | |
|-----|-----------------|-------|-----------|------------------------------------------------------------------------------------------------------------------------------------------------------------------------------|-------------------------------------------------------------------------------------------------------------------------------------------------------------------------------------------|------------------------------------------------------------------------------------------------------------------------------------------------------------------------------------------|--------|------|
| 1.3 | Salud Materna | 2.2.1 | Proceso | Total de embarazadas a las que se les dotó de hierro | Total de embarazadas atendidas de primera vez por 100 | Proporción del número de embarazadas a las que se les entregó fumarato ferroso y el total de embarazadas de primera vez atendidas | 95% | 95% |
| 1.3 | Salud Materna | 2.2.1 | Proceso | Total de embarazadas de primera vez a las que se les ministró ácido fólico | Total de embarazadas atendidas de primera vez por 100 | Proporción entre el número de embarazadas de primera vez, a las que se les entregó ácido fólico y el total de embarazadas de primera vez atendidas | 95% | 95% |
| 1.3 | Salud Materna | 2.2.1 | Proceso | Total de tiras de orina aplicadas en embarazadas. | Total de embarazadas primera vez en cualquier trimestre del embarazo por 100 | Proporción entre el número de tiras reactivas y el número de embarazadas atendidas. | 95% | 95% |
| 1.3 | Salud Materna | 2.3.1 | Proceso | Total de pruebas de VIH/Sífilis aplicadas en embarazadas de primera vez. | Total de embarazadas atendidas de primera vez | Detección de VIH/Sífilis realizadas en las pacientes embarazadas de primera vez | 2 | 2 |
| 1.3 | Salud Materna | 2.5.1 | Resultado | Muertes maternas en unidades hospitalarias de segundo nivel y en unidades básicas comunitarias, por causa de hemorragia obstétrica | Total de egresos hospitalarios con afección de hemorragia obstétrica por 100 | Porcentaje de muertes maternas por causa de hemorragia obstétrica | 10% | 10% |
| 1.4 | Salud Perinatal | 2.4.1 | Proceso | Visitas realizadas para seguimiento | visitas programadas para seguimiento | Realizar visitas para el seguimiento a la persona recién nacida con resultado sospechoso en el tamiz metabólico neonatal | 2548 | 78 |
| 1.4 | Salud Perinatal | 2.4.2 | Proceso | Número de rn con seguimiento de casos sospechosos | Total de rn con resultado de tamiz sospechoso | Personal para seguimiento de los casos sospechosos de tamiz metabólico neonatal | 90% | 90% |
| 1.4 | Salud Perinatal | 3.2.1 | Resultado | Personas recién nacidas vivos sin derechohabiencia que se les realiza tamiz metabólico neonatal | Total de Nacidos Vivos sin Derechohabiencia (Ninguna, Seguro Popular/INSABI) X100 | Personas recién nacidas sin derechohabiencia con prueba de tamiz metabólico neonatal | 95% | 95% |
| 1.5 | Aborto Seguro | 1.1.1 | Proceso | Número de materiales de comunicación distribuidos para la difusión de la atención al aborto seguro (Cartel de aborto seguro para la difusión de los directorios de los SAS). | Número de materiales de comunicación ministrados por el CNEGSR para la difusión de la atención al aborto seguro (Cartel de aborto seguro para la difusión de los directorios de los SAS). | Número de materiales de comunicación para la difusión de la atención al aborto seguro distribuidos a nivel estatal, respecto a los materiales de comunicación ministrados por el CNEGSR. | 16853 | 181 |
| 1.5 | Aborto Seguro | 1.1.1 | Proceso | Número de materiales de comunicación distribuidos para la difusión de la atención al aborto seguro (Tríptico de procedimientos de aborto seguro). | Número de materiales de comunicación ministrados por el CNEGSR para la difusión de la atención al aborto seguro (Tríptico de procedimientos de aborto seguro). | Número de materiales de comunicación para la difusión de la atención al aborto seguro distribuidos a nivel estatal, respecto a los materiales de comunicación ministrados por el CNEGSR. | 177040 | 5780 |
| 1.5 | Aborto Seguro | 2.3.1 | Proceso | Número de piezas de Mifepristona distribuidas a las unidades de salud para la atención del aborto seguro en el primer trimestre de gestación | Número de piezas de Mifepristona ministradas por el CNEGSR a las entidades federativas para la atención del aborto seguro en el primer trimestre de gestación | Número de piezas de Mifepristona ministradas por el CNEGSR a las entidades federativas para su distribución en unidades de salud que atienden abortos en primer trimestre de gestación | 3931 | 34 |

| | | | | | | | | |
|-----|---------------------------------|-------|-----------|----------------------------------------------------------------------------------------------------------------------------------------------------------------------|-----------------------------------------------------------------------------------------------------------------------------------------------------------------------|---------------------------------------------------------------------------------------------------------------------------------------------------------------------------------------------------------------------------------------|--------|--------|
| 1.5 | Aborto Seguro | 2.3.2 | Proceso | Número de piezas de Misoprostol distribuidas a las unidades de salud para la atención del aborto seguro en el primer trimestre de gestación | Número de piezas de Misoprostol ministradas por el CNEGSR a las entidades federativas para la atención del aborto seguro en el primer trimestre de gestación | Número de piezas de Misoprostol ministradas por el CNEGSR a las entidades federativas para su distribución en unidades de salud que atienden abortos en primer trimestre de gestación | 13322 | 114 |
| 1.5 | Aborto Seguro | 2.3.3 | Proceso | Número de piezas de Jeringas de AMEU distribuidas a las unidades de salud para la atención del aborto seguro en el primer trimestre de gestación | Número de piezas de Jeringas de AMEU ministradas por el CNEGSR a las entidades federativas para la atención del aborto seguro en el primer trimestre de gestación | Número de piezas de Jeringas de AMEU ministradas por el CNEGSR a las entidades federativas para su distribución en unidades de salud que atienden abortos en primer trimestre de gestación | 1806 | 12 |
| 1.5 | Aborto Seguro | 3.2.1 | Proceso | Número de supervisiones realizadas para verificar la aplicación del Lineamiento Técnico para la atención del aborto seguro en México | Número de supervisiones programadas para verificar la aplicación del Lineamiento Técnico para la atención del aborto seguro en México | Número de supervisiones realizadas para verificar la aplicación del Lineamiento Técnico para la atención del aborto seguro en México, respecto al número de supervisiones programadas. | 81 | 2 |
| 1.6 | Violencia de Género | 1.1.1 | Proceso | Número de materiales de comunicación distribuidos para la prevención y atención de la violencia (Folder sobre trato digno para personal de salud) | Número de materiales de comunicación ministrados por el CNEGSR para la prevención y atención de la violencia (Folder sobre trato digno para personal de salud) | Número de materiales de comunicación para la prevención y atención a la violencia distribuidos a nivel estatal, respecto a los materiales de comunicación ministrados por el CNEGSR. | 8340 | 240 |
| 1.6 | Violencia de Género | 1.1.1 | Proceso | Número de materiales de comunicación distribuidos para la prevención y atención de la violencia (Tarjeta Atención a víctimas de violencia) | Número de materiales de comunicación ministrados por el CNEGSR para la prevención y atención de la violencia (Tarjeta Atención a víctimas de violencia) | Número de materiales de comunicación para la prevención y atención a la violencia distribuidos a nivel estatal, respecto a los materiales de comunicación ministrados por el CNEGSR. | 92755 | 965 |
| 1.6 | Violencia de Género | 3.1.1 | Proceso | Número de supervisiones realizadas para verificar la aplicación de la NOM-046-SSA2-2005 en los servicios de salud que dan atención a población sin seguridad social. | Número de supervisiones programadas para verificar la aplicación de la NOM-046-SSA2-2005 en los servicios de salud que dan atención a población sin seguridad social. | Número de supervisiones realizadas en los servicios de salud que dan atención a población sin seguridad social, para verificar la aplicación de la NOM-046-SSA2-2005, respecto al número de supervisiones programadas durante el año. | 89 | 2 |
| 2 | Prevención y Control del Cáncer | | | | | | | |
| 2 | Prevención y Control del Cáncer | 2.1.3 | Resultado | Mujeres tamizadas con citología cervical de 25 a 34 años en 3 años | Mujeres de 25 a 34 años responsabilidad de la SSA | Cobertura de tamizaje con citología cervical | 24.00% | 24.00% |
| 2 | Prevención y Control del Cáncer | 2.1.3 | Resultado | Mujeres tamizadas con prueba de VPH de 35 a 64 años en 5 años | Mujeres de 35 a 64 años responsabilidad de la SSA | Cobertura de tamizaje con prueba de VPH | 24.00% | 24.00% |
| 2 | Prevención y Control del Cáncer | 2.1.6 | Resultado | Mujeres Tamizadas con mastografía de 40 a 69 años en dos años | Mujeres de 40 a 69 años responsabilidad de la SSA | Cobertura de tamizaje con mastografía | 13.61% | 13.06% |
| 2 | Prevención y Control del Cáncer | 4.3.2 | Resultado | Mujeres tamizadas con prueba de VPH de 35 a 64 años en 5 años | Mujeres de 35 a 64 años responsabilidad de la SSA | Cobertura de tamizaje con prueba de VPH | 24.00% | 24.00% |
| 3 | Igualdad de Género | | | | | | | |
| 3 | Igualdad de Género | 1.2.2 | Proceso | Número de unidades de salud de fortalecimiento que implementan el MoASMI dirigido a grupos de atención prioritaria | Total de unidades de salud programadas para implementar el MoASMI | Número de unidades de salud de fortalecimiento que continúan con la implementación del MoASMI dirigido a grupos de atención prioritaria. | 157 | 4 |

| | | | | | | | | |
|---|--------------------|-------|---------|--------------------------------------------------------------------------------------------------------------------|-------------------------------------------------------------------|------------------------------------------------------------------------------------------------------------------------------------------|-----|---|
| 3 | Igualdad de Género | 1.2.3 | Proceso | Número de unidades de salud nuevas que implementan el MoASMI dirigido a grupos de atención prioritaria | Total de unidades que deben implementar el MoASMI | Número de unidades de salud nuevas que implementan el MoASMI dirigido a grupos de atención prioritaria | 83 | 3 |
| 3 | Igualdad de Género | 3.1.1 | Proceso | Número de unidades de salud nuevas que implementan el MoASMI dirigido a grupos de atención prioritaria | Total de unidades que deben implementar el MoASMI | Número de unidades de salud nuevas que implementan el MoASMI dirigido a grupos de atención prioritaria | 83 | 3 |
| 3 | Igualdad de Género | 3.1.2 | Proceso | Número de unidades de salud de fortalecimiento que implementan el MoASMI dirigido a grupos de atención prioritaria | Total de unidades de salud programadas para implementar el MoASMI | Número de unidades de salud de fortalecimiento que continúan con la implementación del MoASMI dirigido a grupos de atención prioritaria. | 157 | 4 |

000 CENTRO NACIONAL DE PROGRAMAS PREVENTIVOS Y CONTROL DE ENFERMEDADES

| No. | PROGRAMA | ÍNDICE | TIPO DE INDICADOR | NUMERADOR | DENOMINADOR | INDICADOR | META FEDERAL | META ESTATAL |
|-----|------------------------------------------------------------------------------------------|--------|-------------------|---------------------------------------------------------------------------------------------------------------------------------------------------------------------------------------------------------------------------------------------------------------------------------------------------------------------------------------------------|-----------------------------------------------------------------|------------------------------------------------------------------------------------------------------------------------------------------------------------------------------------------------------------------------------------------------------------------------------------------------------------------------------------|--------------|--------------|
| 1 | Prevención y Control de Enfermedades Zoonóticas y Emergentes | | | | | | | |
| 1 | Prevención y Control de Enfermedades Zoonóticas y Emergentes | 4.1.1 | Proceso | Perros y gatos vacunados contra la rabia | Meta de perros y gatos a vacunarse contra la rabia | Perros y gatos vacunados contra la rabia | 90 | 90 |
| 1 | Prevención y Control de Enfermedades Zoonóticas y Emergentes | 4.2.1 | Proceso | Perros y gatos esterilizados quirúrgicamente | Meta anual de perros y gatos a vacunarse contra la rabia x 100 | Perros y gatos esterilizados quirúrgicamente en relación al universo anual de animales a vacunarse contra la rabia | 5 | 5 |
| 1 | Prevención y Control de Enfermedades Zoonóticas y Emergentes | 5.2.1 | Proceso | Casos Probables que cumplen con la definición operacional con tratamiento | Casos Probables que cumplen con la definición operacional x 100 | Número de pacientes que cumplen con la definición operacional de caso probable de brucelosis y que reciben tratamiento específico | 100 | 100 |
| 1 | Prevención y Control de Enfermedades Zoonóticas y Emergentes | 5.2.1 | Proceso | Casos Probables que cumplen con la definición operacional con tratamiento | Casos Probables que cumplen con la definición operacional x100 | Número de pacientes que cumplen con la definición operacional de caso probable de brucelosis y que reciben tratamiento específico | 100 | 100 |
| 2 | Control de Enfermedades Transmitidas por Vectores e Intoxicación por Veneno de Artrópodo | | | | | | | |
| 2.1 | Paludismo | 2.1.1 | Proceso | Total de gotas gruesa tomadas a casos probables de paludismo | Total de casos probables de paludismo reportados | Toma de gota gruesa a todos los casos probables de paludismo para confirmación diagnóstica | 100 | 100 |
| 2.4 | Intoxicación por Artrópodos | 1.1.1 | Proceso | Número de Localidades prioritarias con actividades de mejoramiento de la vivienda a través de la colocación de materiales en paredes y techos, eliminación de sitios de refugio de alacranes y arañas mediante ordenamiento del medio, instalación de cielo raso, pabellones y mallas impregnadas con insecticidas como método de barrera física. | Número de Localidades Prioritarias | Número de Localidades prioritarias con mejoramiento de la vivienda a través de la colocación de materiales en paredes y techos, eliminación de sitios de refugio de alacranes y arañas mediante ordenamiento del medio, instalación de cielo raso, pabellones y mallas impregnadas con insecticidas como método de barrera física. | 100 | 100 |

| | | | | | | | | |
|-----|---------------------------------------------------------------------------------------------------|-------|-----------|----------------------------------------------------------------------------------------------------------------------------------------------------------------------------------------------------------------------------|---------------------------------------------------------------------------------|----------------------------------------------------------------------------------------------------------------------------------------------------------------------------------------------------------------------------------------------------------|--------|--------|
| 2.5 | Dengue | 6.3.1 | Proceso | Unidades Entomológicas y de Bioensayo que realizan los Estudios de Eficacia Biológica y Susceptibilidad de los Insecticidas | Número de UB certificadas | Mide el cumplimiento de las Unidades Entomológicas y de Bioensayo que realizan los Estudios de Eficacia Biológica y Susceptibilidad de los Insecticidas | 30 | 1 |
| 2.5 | Dengue | 7.3.1 | Proceso | Numero de Localidades prioritarias con Acciones de Control Larvario | Numero de Localidades prioritarias | Mide trimestralmente el cumplimiento en las acciones de control larvario en las localidades prioritarias | 100 | 100 |
| 2.5 | Dengue | 7.3.2 | Proceso | Numero de Localidades prioritarias con Acciones de Nebulizacion Espacial en UBV | Numero de Localidades prioritarias | Mide Trimestralmente el cumplimiento de nebulizacion espacial en localidades prioritarias | 100 | 100 |
| 2.5 | Dengue | 7.3.3 | Proceso | Número de Localidades Prioritarias con acciones de Rociado Intradomiciliar | Numero de Localidades prioritarias | Mide trimestral el porcentaje de localidades con acciones de rociado residual intradomiciliar | 100 | 100 |
| 3 | Programa Nacional de Prevención y Control de las micobacteriosis (Tuberculosis y Lepra) | | | | | | | |
| 3 | Programa Nacional de Prevención y Control de las micobacteriosis (Tuberculosis y Lepra) | 2.1.1 | Proceso | Total de casos nuevos de TB P diagnosticados con Bk+ que ingresan a tratamiento, lo terminan y curan. | Total de casos nuevos Número de personas con TBP Bk+ que ingresan a tratamiento | Porcentaje de casos nuevos de TBP confirmada bacteriológicamente que ingresa a tratamiento primario acortado los que terminan y los que curan (Éxito de tratamiento). | 85.90% | 85.90% |
| 3 | Programa Nacional de Prevención y Control de las micobacteriosis (Tuberculosis y Lepra) | 3.1.1 | Proceso | Número de casos TB TF nuevos y previamente tratados que se les realizo una prueba de sensibilidad al diagnóstico, incluye resultados de pruebas moleculares (Xpert MTB/RIF) así como de pruebas fenotípicas convencionales | Número de casos nuevos y previamente tratados notificados X 100 | Este indicador valorará la cobertura de pruebas a sensibilidad a fármacos al momento del diagnóstico, realizadas por métodos moleculares o convencionales en casos nuevos o previamente tratados (Reingresos y recaídas) a todos los probables de TB TF. | 40.00% | 40.00% |
| 3 | Programa Nacional de Prevención y Control de las micobacteriosis (Tuberculosis y Lepra) | 4.1.1 | Proceso | Número de casos que reciben esquema de tratamiento con fármacos antituberculosis de 2da línea en el año | Número de casos programados con diagnóstico de resistencia a fármacos en el año | El indicador evalúa el porcentaje de casos de TB con resistencia a fármacos que reciben esquema de tratamiento con fármacos antituberculosis de 2da línea. | 90.00% | 90.00% |
| 4 | Emergencias en Salud | | | | | | | |
| 4 | Emergencias en Salud | 1.1.1 | Resultado | Total de emergencias en salud atendidas y notificadas (brotes y desastres) con oportunidad. | Total de emergencias en salud (brotes y desastres) atendidas y registradas. | Porcentaje de emergencias en salud atendidas con oportunidad. | ≥ 95% | ≥ 95% |
| 6 | Programa de Acción Específico para la Prevención y Control de Enfermedades Respiratorias Crónicas | | | | | | | |
| 6 | Programa de Acción Específico para la Prevención y Control de Enfermedades Respiratorias Crónicas | 3.1.1 | Resultado | Número de pacientes con diagnóstico de EPOC y que ingresaron a tratamiento | Total de pacientes con diagnóstico de EPOC programados. | Porcentaje de pacientes con EPOC que cuentan con prueba de espirometría y evaluación clínica para establecer su diagnóstico con ingreso a tratamiento | 60% | 60% |

| | | | | | | | | |
|----|-------------------------------------------------------------|--------|-----------|------------------------------------------------------------|-----------------------------------------------------------|---------------------------------------------------------------------------------------------------------------|------------------|-------|
| 7 | Enfermedades Cardiometaabólicas | | | | | | | |
| 7 | Enfermedades Cardiometaabólicas | 3.3.1 | Proceso | Número de personal contratado | total de personal programado para contratación | Número de profesionales de la salud contratados para el programa de Cardiometaabólicas | 100 | 1 |
| 8 | Programa de Acción Específico en Atención al Envejecimiento | | | | | | | |
| 8 | Programa de Acción Específico en Atención al Envejecimiento | 3.3.1 | Proceso | Total de personal sujeto a capacitación | Personal por capacitar de la Entidad | Porcentaje de personal capacitado | 80% del personal | 86 |
| 9 | Prevención, Detección y Control de las Enfermedades Bucales | | | | | | | |
| 9 | Prevención, Detección y Control de las Enfermedades Bucales | 11.1.2 | Resultado | Numero de Informes de actividades y evaluación realizados. | Numero de Informes de actividades y evaluación esperados. | Apoyo al Responsable Estatal en supervisión y evaluación del componente Salud Bucal del Preescolar y Escolar. | 116 | 4 |
| 9 | Prevención, Detección y Control de las Enfermedades Bucales | 5.1.1 | Resultado | Número de aplicaciones de barniz de flúor realizadas. | Número de aplicaciones de barniz de flúor programadas. | Corresponde a la aplicación de barniz en preescolares y escolares | 2268808 | 10287 |
| 9 | Prevención, Detección y Control de las Enfermedades Bucales | 5.2.1 | Resultado | Número de detecciones de placa bacteriana realizadas. | Número de detecciones de placa bacteriana programadas. | Corresponde a la detección de placa bacteriana en preescolares y escolares | 5645363 | 88342 |
| 10 | Prevención y Control de Enfermedades Diarréicas Agudas | | | | | | | |
| 10 | Prevención y Control de Enfermedades Diarréicas Agudas | 2.1.1 | Resultado | Campañas de prevención realizadas | Campañas programadas | Realización de campañas estatales de prevención de diarreas para población general. | 64 | 2 |

R00 CENTRO NACIONAL PARA LA SALUD DE LA INFANCIA Y LA ADOLESCENCIA

| No. | PROGRAMA | ÍNDICE | TIPO DE INDICADOR | NUMERADOR | DENOMINADOR | INDICADOR | META FEDERAL | META ESTATAL |
|-----|----------------------|--------|-------------------|----------------------------------------------------------------------------------------------------------------------------|----------------------------------------------------------------------------------------|----------------------------------------------------------------------------------------------------------------------------------------------------------------------|--------------|--------------|
| 1 | Vacunación Universal | | | | | | | |
| 1 | Vacunación Universal | 1.1.1 | Resultado | Niñas y niños menores de 1 año de edad sin derechohabiencia que recibieron la 3er dosis de la vacuna hexavalente acelular. | Total de niñas y niños menores de 1 año de edad sin derechohabiencia (SSA) | Porcentaje población de un año de edad de responsabilidad de la Secretaría de Salud al que se le aplicó la 3ra dosis de vacuna Hexavalente en un periodo determinado | 95 | 95 |
| 1 | Vacunación Universal | 2.1.1 | Resultado | Población sin derechohabiencia que recibe la vacuna contra influenza estacional en la temporada invernal 2024-2025 | Total de población meta sin derechohabiencia a vacunar contra la influenza estacional. | Se refiere a las dosis de Vacuna de Influenza Estacional aplicadas en la población blanco y de riesgo durante el último trimestre del 2024 | 75 | 75 |

ÍNDICE: Representado por: *Número de Estrategia. Número de Línea de Acción, Número de Actividad General y Número de Acción Específica*

ANEXO 5

Relación de insumos federales enviados en especie por "LOS PROGRAMAS" en materia de Salud Pública.

310 DIRECCIÓN GENERAL DE PROMOCIÓN DE LA SALUD

| No. | PROGRAMA | ÍNDICE | FUENTE DE FINANCIAMIENTO | CONCEPTO | PRECIO UNITARIO | CANTIDAD | TOTAL (PESOS) |
|-----------|----------|--------|--------------------------|----------|-----------------|----------|---------------|
| SIN DATOS | | | | | | | |

315 SECRETARIADO TÉCNICO DEL CONSEJO NACIONAL PARA LA PREVENCIÓN DE ACCIDENTES

| No. | PROGRAMA | ÍNDICE | FUENTE DE FINANCIAMIENTO | CONCEPTO | PRECIO UNITARIO | CANTIDAD | TOTAL (PESOS) |
|-----------|----------|--------|--------------------------|----------|-----------------|----------|---------------|
| SIN DATOS | | | | | | | |

316 DIRECCIÓN GENERAL DE EPIDEMIOLOGÍA

| No. | PROGRAMA | ÍNDICE | FUENTE DE FINANCIAMIENTO | CONCEPTO | PRECIO UNITARIO | CANTIDAD | TOTAL (PESOS) |
|--------------|---------------------------------------------|--------|--------------------------|---------------------------------------------------------------------------------------------------------------------------------------------------------------------------------------------------------------------|-----------------|----------|------------------|
| 2 | Vigilancia en Salud Pública por Laboratorio | | | | | | |
| 2 | Vigilancia en Salud Pública por Laboratorio | 1.2.2 | Ramo 12 | Envío de reactivos y biológicos en general elaborados por el Instituto de Diagnóstico y Referencia Epidemiológicos para el diagnóstico en salud pública a solicitud de los Laboratorios Estatales de Salud Pública. | 45,260.0000 | 1 | 45,260.00 |
| Total | | | | | | | 45,260.00 |

K00 CENTRO NACIONAL PARA LA PREVENCIÓN Y EL CONTROL DEL VIH/SIDA

| No. | PROGRAMA | ÍNDICE | FUENTE DE FINANCIAMIENTO | CONCEPTO | PRECIO UNITARIO | CANTIDAD | TOTAL (PESOS) |
|-----|-----------------|--------|--------------------------|--------------------------------------------------------------------------------------------------------------------------------------------------------------------------------------------------------------------------------------------------------------------------------------------------------------------------------------------------------------------------------------------------------------------------------------------------------------------------------------------------------|-----------------|----------|---------------|
| 1 | VIH y otras ITS | | | | | | |
| 1 | VIH y otras ITS | 1.9.1 | Ramo 12 | Condón femenino. De poliuretano o látex lubricado con dos anillos flexibles en los extremos. Envase con 1, 2 ó 3 piezas en empaque individual. | 7.8880 | 16619 | 131,090.67 |
| 1 | VIH y otras ITS | 1.9.1 | Ramo 12 | Condón masculino. De hule látex. Envase con 100 piezas. | 89.1460 | 6051 | 539,422.45 |
| 1 | VIH y otras ITS | 1.9.1 | Ramo 12 | Condón masculino. De hule látex. Envase con 100 piezas. | 97.9852 | 3501 | 343,046.19 |
| 1 | VIH y otras ITS | 1.9.1 | Ramo 12 | Gel. Lubricante a base de agua. Envase con 2 a 60 g. | 11.2172 | 82042 | 920,281.52 |
| 1 | VIH y otras ITS | 11.6.1 | Ramo 12 | Pruebas Rápidas. Prueba rápida inmunocromatográfica para la determinación de anticuerpos de Treponema pallidum en suero o plasma humano. Con sensibilidad no menor al 95% y una especificidad no menor al 98% de acuerdo con el certificado de evaluación diagnóstica del Instituto de Diagnóstico y Referencia Epidemiológicos o en su caso algún otro organismo internacional como la FDA, EMA, o la Organización Mundial de la Salud. Requiere prueba confirmatoria. Envase para mínimo 20 pruebas. | 33.3036 | 8300 | 276,419.88 |

| | | | | | | | |
|---|-----------------|--------|---------|-----------------------------------------------------------------------------------------------------------------------------------------------------------------------------------------------------------------------------------------------------------------------------------------------------------------------------------------------------------------------------------------------------------------------------------------------------------------------------------------------------------------------------------------------------------------------------------------------------------------------------------------------------------------------------------------------------------------------------------------------------------------------------------------------------------------------------------------------------------------------------------------------------------------------------------------------------------------------------------------------------------------------------------------------------------------------------------------------------------------------------------------------------------------------------------------------------------------------------------------------------------------------------------------------------------------------------------------------------------------------------------------------------------------------------------------------------------------------------------------------------------------------------------------------------------------------------------------------------------------------------------------------------------------------------------------------------------------------------------------------------------------------------------------------------------------------------------------------------------------------------------------------------------------------------------------------------------------------------------------------------------------------------------------------------------------------------------------------------------------------------------------------------------------------------------------------------------------------------------------------------------------------------------------------------------------------------------------------------------------------------------------------------------------------------------------------------------------------------------------------------------------------------------------------------------------------------------------------------------------------------------------------------------------------------------------------------------------------------------------------------------------------------------------------------------------------------------------------------------------------------------------------------------------------------------------------------------------------------------------------------------------------------------------------------------------------------------------------------------------------------------------------------------------------------------------------------------------------------------------------------------------------------------------------------------------------------------------------------------------------------------------------|---------|---|------|
| 1 | VIH y otras ITS | 12.3.1 | Ramo 12 | <p>Fórmula para lactantes (Sucedáneo de Leche Humana de Termin). Polvo o líquido. Energía - Mínimo /100 mL 60 kcal Máximo /100 mL 70 kcal. Energía - Mínimo /100 mL 250 kcal Máximo /100 mL 295 kcal. Vitaminas. Vitamina A (expresados en retinol) Mínimo/100 kcal 200 U.I. o 60 µg. Máximo/100 kcal 600 U.I. o 180 g. NSR/100 kcal En caso de productos en polvo debería procurarse conseguir NSR más bajo Vitamina D Mínimo/100 kcal 1 µg o 40 U.I., Máximo/100 kcal 2,5 µg o 100 U.I. En caso de productos en polvo debería procurarse conseguir NSR más bajo. Vitamina C (Ac. ascórbico) Mínimo/100 kcal 10 mg, Máximo/100 kcal S. E., NSR/100 kcal 70 mg. Vitamina B Tiamina (B1) Mínimo/100 kcal 60 µg Máximo/100 kcal S. E. NSR/100 kcal 300 µg. Riboflavina (B2) Mínimo/100 kcal 80 µg Máximo/100 kcal S. E. NSR/100 kcal 500 µg. Niacina (B3) Mínimo/100 kcal 300 µg Máximo/100 kcal S. E. NSR/100 kcal 1 500 µg. Piridoxina (B6) Mínimo/100 kcal 35 µg Máximo/100 kcal S. E. NSR/100 kcal 175 µg. Ácido fólico (B9) Mínimo/100 kcal 10 µg Máximo/100 kcal S. E. NSR/100 kcal 50 µg. Ácido pantoténico (B5) Mínimo/100 kcal 400 µg Máximo/100 kcal S. E. NSR/100 kcal 2 000 µg. Cianocobalamina (B12) Mínimo/100 kcal 0,1 µg Máximo/100 kcal S. E. NSR/100 kcal 1,5 µg. Biotina (H) Mínimo/100 kcal 1,5 µg Máximo/100 kcal S. E. NSR/100 kcal 10 µg. Vitamina K1 Mínimo/100 kcal 4 µg Máximo/100 kcal S. E. NSR/100 kcal 27 µg. Vitamina E (alfa tocoferol equivalente) Mínimo/100 kcal 0,5 mg Máximo/100 kcal S. E. NSR/100 kcal 5 mg. Nutrientes inorgánicos (minerales y elementos traza) Sodio (Na) Mínimo/100 kcal 20 mg Máximo/100 kcal 60 mg NSR/100 kcal -. Potasio (K) Mínimo/100 kcal 60 mg Máximo/100 kcal 180 mg NSR/100 kcal -. Cloro (Cl) Mínimo/100 kcal 50 mg Máximo/100 kcal 160 mg NSR/100 kcal -. Calcio (Ca) Mínimo/100 kcal 50 mg Máximo/100 kcal S. E. NSR/100 kcal 140 mg. Fósforo (P) Mínimo/100 kcal 25 mg Máximo/100 kcal S. E. NSR/100 kcal 100 mg. La relación CaP Mínimo/100 kcal 11 Máximo/100 kcal 21. Magnesio (Mg) Mínimo/100 kcal 5 mg Máximo/100 kcal S. E. NSR/100 kcal 15 mg. Hierro (Fe) Mínimo/100 kcal 1 mg Máximo/100 kcal 2 mg. Yodo (I) Mínimo/100 kcal 10 µg Máximo/100 kcal S. E. NSR/100 kcal 60 µg. Cobre (Cu) Mínimo/100 kcal 35 µg Máximo/100 kcal S. E. NSR/100 kcal 120 µg. Cinc (Zn) Mínimo/100 kcal 0,5 mg Máximo/100 kcal S. E. NSR/100 kcal 1,5 mg. Manganeso (Mn) Mínimo/100 kcal 1 µg Máximo/100 kcal S. E. NSR/100 kcal 100 µg. Selenio (Se) Mínimo/100 kcal 1 µg Máximo/100 kcal S. E. NSR/100 kcal 9 µg. Colina Mínimo/100 kcal 14 mg Máximo/100 kcal S. E. NSR/100 kcal 50 mg. Mioinositol (Inositol) Mínimo/100 kcal 4 mg Máximo/100 kcal S. E. NSR/100 kcal 40 mg. L-Carnitina (Carnitina) Mínimo/100 kcal 1,2 mg Máximo/100 kcal 2,3 mg. Taurina Mínimo/100 kcal 4,7 mg Máximo/100 kcal 12 mg. Nucleótidos **) Mínimo/100 kcal 1,9 mg Máximo/100 kcal 16 mg NSR/100 kcal -. Fuente de proteína Contendrá los aminoácidos esenciales. Leche de vaca Proteínas Totales Mínimo/100 kcal 1,8 g Máximo/100 kcal 3,0 g NSR/100 kcal -. Lípidos y ácidos grasos Grasas Mínimo/100 kcal 4,4 g Máximo/100 kcal 6 g NSR/100 kcal -. ARA Mínimo/100 kcal 7 mg Máximo/100 kcal S.E. DHA Mínimo/100 kcal 7 mg Máximo/100 kcal S.E. NSR/100 kcal (0,5 % de los ácidos grasos). Relación ARA DHA Mínimo/100 kcal 11 Máximo/100</p> | 41.5000 | 0 | 0.00 |
|---|-----------------|--------|---------|-----------------------------------------------------------------------------------------------------------------------------------------------------------------------------------------------------------------------------------------------------------------------------------------------------------------------------------------------------------------------------------------------------------------------------------------------------------------------------------------------------------------------------------------------------------------------------------------------------------------------------------------------------------------------------------------------------------------------------------------------------------------------------------------------------------------------------------------------------------------------------------------------------------------------------------------------------------------------------------------------------------------------------------------------------------------------------------------------------------------------------------------------------------------------------------------------------------------------------------------------------------------------------------------------------------------------------------------------------------------------------------------------------------------------------------------------------------------------------------------------------------------------------------------------------------------------------------------------------------------------------------------------------------------------------------------------------------------------------------------------------------------------------------------------------------------------------------------------------------------------------------------------------------------------------------------------------------------------------------------------------------------------------------------------------------------------------------------------------------------------------------------------------------------------------------------------------------------------------------------------------------------------------------------------------------------------------------------------------------------------------------------------------------------------------------------------------------------------------------------------------------------------------------------------------------------------------------------------------------------------------------------------------------------------------------------------------------------------------------------------------------------------------------------------------------------------------------------------------------------------------------------------------------------------------------------------------------------------------------------------------------------------------------------------------------------------------------------------------------------------------------------------------------------------------------------------------------------------------------------------------------------------------------------------------------------------------------------------------------------------------------------------|---------|---|------|

| | | | | | | | |
|---|-----------------|--------|---------|----------------------------------------------------------------------------------------------------------------------------------------------------------------------------------------------------------------------------------------------------------------------------------------------------------------------------------------------------------------------------------------------------------------------------------------------------------------------------------------------------------------------------------------------------------------------------------------------------------------------------------------------------------------------------------------------------------------------------------------------------------------------------------------------------------------------------------------------------------------------------------------------------------------------------------------------------------------------------------------------------------------------------------------------------------------------------------------------------------------------------------------------------------------------------------------------------------------------------------------------------------------------------------------------------------------------------------------------------------------------------------------------------------------------------------------------------------------------------------------------------------------------------------------------------------------------------------------------------------------------------------------------------------------------------------------------------------------------------------------------------------------------------------------------------------------------------------------------------------------------------------------------------------------------------------------------------------------------------------------------------------------------------------------------------------------------------------------------------------------------------------------------------------------------------------------------------------------------------------------------------------------------------------------------------------------------------------------------------------------------------------------------------------------------------------------------------------------------------------------------------------------------------------------------|----------|-----|-----------|
| | | | | <p>kcal 21. Acido linoleico Mínimo/100 kcal 300 mg Máximo/100 kcal S. E. NSR/100 kcal 1 400 mg. Acido alfa-linolénico Mínimo/100 kcal 50 mg Máximo/100 kcal S. E. -. Hidratos de carbono. Hidratos de carbono Mínimo/100 kcal 9 g Máximo/100 kcal 14 g NSR/100 kcal -. Disposiciones Generales La proporción de ácido linoleico/alfa-linolénico mínimo 51, máximo 151 De manera opcional, la fuente de proteína podrá contener los aminoácidos esenciales (valina, leucina, isoleucina, treonina, lisina, metionina, fenilalanina y triptofano, y otros, regulados en la NORMA Oficial Mexicana NOM-131-SSA1- 2012) y en caso de ser adicionados se listarán en la ficha técnica. El contenido de ácidos grasos trans no será superior al 3% del contenido total de ácidos grasos en las fórmulas para lactantes. En las fórmulas para lactantes sólo podrán añadirse almidones naturalmente exentos de gluten precocidos y/o gelatinizados hasta un máximo de 30% del contenido total de hidratos de carbono y hasta un máximo de 2 g/100 ml. En las fórmulas para lactantes debe evitarse el uso de sacarosa, así como la adición de fructosa como ingrediente, salvo cuando sea necesario por justificación tecnológica. En las fórmulas para lactantes podrán añadirse otros nutrimentos/ingredientes normalmente presentes en la leche materna o humana en cantidad suficiente con la finalidad de lograr el efecto nutrimental o fisiológico de ésta, sobre la base de las cantidades presentes en la leche materna y para asegurarse que sea adecuado como fuente única de la nutrición del lactante. Su idoneidad e inocuidad debe estar demostrada científicamente. Se debe contar con evidencia científica que demuestre la utilidad de los nutrimentos/ingredientes opcionales que se utilicen y estar a disposición de la Secretaría de Salud cuando ésta lo solicite. Las fórmulas que contengan más de 1,8 g de proteínas por cada 100 kcal, deben incrementar el contenido de piridoxina en al menos 15 µg de piridoxina por cada gramo de proteína arriba de dicho valor. En la fórmula lista para ser consumida de acuerdo con las instrucciones descritas en la etiqueta. Si se añade ácido docosahexaenoico (DHA), el contenido de ácido araquidónico debe ser al menos el mismo que el de DHA y el contenido de ácido eicosapentaenoico (EPA) no debe exceder el contenido de DHA. ** Opcional S.E. Sin Especificación NSR Nivel Superior de Referencia. Envase desde 360 g hasta 454 g polvo y medida dosificadora.</p> | | | |
| 1 | VIH y otras ITS | 12.3.1 | Ramo 12 | <p>Sucedaneo De Leche Humana De Pretermino. Polvo Contenido en Kilocalorías Unidad kcal 100g Mín. 400 Máx 525 100kcal Mín 100.0 Máx 100.0 100ml Mín 64 Máx 85 Lípidos Unidad g 100g Mín. 19.2 Máx 31.5 100kcal Mín4.80 Máx 6.00 100ml Mín 3.072 Máx 5.1 Acido linoleico Unidad mg 100g Mín. 1200 Máx 7350 100kcal Mín300.00 Máx 1400.00 100ml Mín 192 Máx 1190 Ac alfa Linoléico Unidad mg 100g Mín. 200 Máx SE* 100kcal Mín50.00 Máx SE* 100ml Mín 32 Máx SE* Relac A. Linoleico/ A. á Linolenico 100g Mín. 51 Máx 151 100kcal Mín51 Máx 151 100ml Mín 51 Máx 151 Acido araquidónico Unidad % 100g Mín. 1.60 Máx 3.675 100kcal Mín0.40 Máx 0.70 100ml Mín 0.256 Máx 0.595 Acido DHA** Unidad % 100g Mín. 1.40 Máx 2.625 100kcal Mín 0.35 Máx 0.50 100ml Mín 0.224 Máx 0.425 Relac Aa/DHA 100g Mín. 1.51 Máx 21 100kcal Mín1.51 Máx 21 100ml Mín 1.51 Máx 21 Proteínas Unidad g 100g Mín. 9.60 Máx 15.75</p> | 107.3000 | 170 | 18,241.00 |

| | | | | | | |
|--|--|--|--|------------------------------------------------------------------------------------------------------------------------------------------------------------------------------------------------------------------------------------------------------------------------------------------------------------------------------------------------------------------------------------------------------------------------------------------------------------------------------------------------------------------------------------------------------------------------------------------------------------------------------------------------------------------------------------------------------------------------------------------------------------------------------------------------------------------------------------------------------------------------------------------------------------------------------------------------------------------------------------------------------------------------------------------------------------------------------------------------------------------------------------------------------------------------------------------------------------------------------------------------------------------------------------------------------------------------------------------------------------------------------------------------------------------------------------------------------------------------------------------------------------------------------------------------------------------------------------------------------------------------------------------------------------------------------------------------------------------------------------------------------------------------------------------------------------------------------------------------------------------------------------------------------------------------------------------------------------------------------------------------------------------------------------------------------------------------------------------------------------------------------------------------------------------------------------------------------------------------------------------------------------------------------------------------------------------------------------------------------------------------------------------------------------------------------------------------------------------------------------------------------------------------------------------------------------------------------------------------------------------------------------------------------------------------------------------------------------------------------------------------------------------------------------------------------------------------------------------------------------------------------------------------------------------------------------------------------------------------------------------------------------------------------------------------------------------------------------------------------------------------------------------------------------------------------------------------------------------------------------------------------------------------------------------------------------------------------------------------------------|--|--|
| | | | | <p>100kcal Mín 2.40 Máx 3.00 100ml Mín 1.536 Máx 2.55 Taurina Unidad mg 100g Mín. 20.00 Máx 63 100kcal Mín 5.00 Máx 12.00 100ml Mín 3.2 Máx 10.2 Hidratos de carbono*** Unidad g 100g Mín. 38.80 Máx 73.5 100kcal Mín 9.70 Máx 14.00 100ml Mín 6.208 Máx 11.9 Sodio Unidad mg 100g Mín. 144.00 Máx 315 100kcal Mín36.00 Máx 60.00 100ml Mín 23.04 Máx 51 Potasio Unidad mg 100g Mín. 376.00 Máx 840 100kcal Mín 94.00 Máx 160.00 100ml Mín 60.16 Máx 136 Cloruros Unidad mg 100g Mín. 240.00 Máx 840 100kcal Mín 60.00 Máx 160.00 100ml Mín 38.4 Máx 136 Calcio Unidad mg 100g Mín. 380.00 Máx 735 100kcal Mín 95.00 Máx 140.00 100ml Mín 60.8 Máx 119 Fósforo Unidad mg 100g Mín. 208.00 Máx 525 100kcal Mín 52.00 Máx 100.00 100ml Mín 33.28 Máx 85 Relación Ca/P 100g Mín. 1.71 Máx 21 100kcal Mín 1.71 Máx 21 100ml Mín 1.71 Máx 21 Vitamina A Unidad U.I. 100g Mín. 2800.00 Máx 6583.5 100kcal Mín 700.00 Máx 1254.00 100ml Mín 448 Máx 1065.9 Vitamina A ER (Retinol) Unidad ?g 100g Mín. 816.00 Máx 1995 100kcal Mín 204.00 Máx 380.00 100ml Mín 130.56 Máx 323 Vitamina D Unidad U.I. 100g Mín. 292.00 Máx 525 100kcal Mín 73.00 Máx 100.00 100ml Mín 46.72 Máx 85 Vitamina E (Alfa Tocoferol) Unidad U.I. 100g Mín. 12.00 Máx 63 100kcal Mín 3.00 Máx 12.00 100ml Mín 1.92 Máx 10.2 Vitamina K Unidad ?g 100g Mín. 32.80 Máx 131.25 100kcal Mín 8.20 Máx 25.00 100ml Mín 5.248 Máx 21.25 Vitamina C Unidad mg 100g Mín. 53.60 Máx 194.25 100kcal Mín 13.40 Máx 37.00 100ml Mín 8.576 Máx 31.45 Vitamina B1 (tiamina) Unidad ?g 100g Mín. 240.00 Máx 1312.5 100kcal Mín 60.00 Máx 250.00 100ml Mín 38.4 Máx 212.5 Vitamina B2 (riboflavina) Unidad ?g 100g Mín. 560.00 Máx 2625 100kcal Mín 140.00 Máx 500.00 100ml Mín 89.6 Máx 425 Niacina Unidad ?g 100g Mín. 4000.00 Máx 7875 100kcal Mín 1000.00 Máx 1500.00 100ml Mín 640 Máx 1275 Vitamina B6 (piridoxina) Unidad ?g 100g Mín. 300.00 Máx 918.75 100kcal Mín 75.00 Máx 175.00 100ml Mín 48 Máx 148.75 Acido fólico Unidad ?g 100g Mín. 148.00 Máx 262.5 100kcal Mín 37.00 Máx 50.00 100ml Mín 23.68 Máx 42.5 Acido pantoténico Unidad ?g 100g Mín. 1800.00 Máx 9975 100kcal Mín 450.00 Máx 1900.00 100ml Mín 288 Máx 1615 Vitamina B12 (cianocobalamina) Unidad ?g 100g Mín. 0.80 Máx 7.875 100kcal Mín 0.20 Máx 1.50 100ml Mín 0.128 Máx 1.275 Biotina Unidad ?g 100g Mín. 8.80 Máx 52.5 100kcal Mín 2.20 Máx 10.00 100ml Mín 1.408 Máx 8.5 Colina Unidad mg 100g Mín. 30.00 Máx 262.5 100kcal Mín 7.50 Máx 50.00 100ml Mín 4.8 Máx 42.5 Mioinositol Unidad mg 100g Mín. 16.00 Máx 210 100kcal Mín 4.00 Máx 40.00 100ml Mín 2.56 Máx 34 Magnesio Unidad mg 100g Mín. 28.00 Máx 78.75 100kcal Mín 7.00 Máx 15.00 100ml Mín 4.48 Máx 12.75 Hierro Unidad mg 100g Mín. 6.80 Máx 15.75 100kcal Mín 1.70 Máx 3.00 100ml Mín 1.088 Máx 2.55 Yodo Unidad ?g 100g Mín. 24.00 Máx 236.25 100kcal Mín 6.00 Máx 45.00 100ml Mín 3.84 Máx 38.25 Cobre Unidad ?g 100g Mín. 360.00 Máx 630 100kcal Mín 90.00 Máx 120.00 100ml Mín 57.6 Máx 102 Zinc Unidad mg 100g Mín. 4.40 Máx 7.875 100kcal Mín 1.10 Máx 1.50 100ml Mín 0.704 Máx 1.275 Manganeso Unidad ?g 100g Mín. 28.00 Máx 131.25 100kcal Mín 7.00 Máx 25.00 100ml Mín 4.48 Máx 21.25 Selenio Unidad ?g 100g Mín. 7.20 Máx 26.25 100kcal Mín 1.80 Máx 5.00 100ml Mín 1.152 Máx 4.25 Nucleótidos Unidad mg 100g Mín. 7.60 Máx 84 100kcal Mín</p> | | |
|--|--|--|--|------------------------------------------------------------------------------------------------------------------------------------------------------------------------------------------------------------------------------------------------------------------------------------------------------------------------------------------------------------------------------------------------------------------------------------------------------------------------------------------------------------------------------------------------------------------------------------------------------------------------------------------------------------------------------------------------------------------------------------------------------------------------------------------------------------------------------------------------------------------------------------------------------------------------------------------------------------------------------------------------------------------------------------------------------------------------------------------------------------------------------------------------------------------------------------------------------------------------------------------------------------------------------------------------------------------------------------------------------------------------------------------------------------------------------------------------------------------------------------------------------------------------------------------------------------------------------------------------------------------------------------------------------------------------------------------------------------------------------------------------------------------------------------------------------------------------------------------------------------------------------------------------------------------------------------------------------------------------------------------------------------------------------------------------------------------------------------------------------------------------------------------------------------------------------------------------------------------------------------------------------------------------------------------------------------------------------------------------------------------------------------------------------------------------------------------------------------------------------------------------------------------------------------------------------------------------------------------------------------------------------------------------------------------------------------------------------------------------------------------------------------------------------------------------------------------------------------------------------------------------------------------------------------------------------------------------------------------------------------------------------------------------------------------------------------------------------------------------------------------------------------------------------------------------------------------------------------------------------------------------------------------------------------------------------------------------------------------------------------|--|--|

| | | | | | | | |
|--------------|----------------------|-------|---------|----------------------------------------------------------------------------------------------------------------------------------------------------------------------------------------------------------------------------------------------------------------------------------------------------------------------------------------------------------------------------------------------------------------------------------------------------------------------------------------------------------------------------------------------------------------------------------------------------------------------------------------------------------------------------------------------------------------------------------------------|------------|-------|---------------------|
| | | | | 1.90 Máx 16.00 100ml Mín 1.216 Máx 13.6 Cromo Unidad ?g 100g Mín. 6.00 Máx 52.5 100kcal Mín 1.50 Máx 10.00 100ml Mín 0.96 Máx 8.5 Molibdeno Unidad ?g 100g Mín. 6.00 Máx 52.5 100kcal Mín 1.50 Máx 10.00 100ml Mín 0.96 Máx 8.5 Dilución 16% Envase con 450 a 454 g y medida de 4.40 a 5.37 g. * Aunque no existe un nivel superior de recomendación siempre deberá conservar la relación de ácido linoleico/ácido linolenico. **DHA Acido Docosahecanoico. *** La lactosa y polimeros de glucosa deben ser los hidratos de carbono preferidos, sólo podrán añadirse almidones naturalmente exentos de gluten precocidos y/o gelatinizados hasta un máximo de 30% del contenido total de hidratos de carbono y hasta un máximo de 2 g/100ml. | | | |
| 1 | VIH y otras ITS | 5.1.1 | Ramo 12 | Pruebas Rápidas. Inmunoanálisis para la detección del antígeno p24 de HIV-1 y anticuerpos al HIV-1 y HIV-2. Inmunoanálisis cualitativo in vitro con lectura visual para la detección simultánea del antígeno (Ag) no inmunocomplejo p24 del HIV-1 en forma libre y anticuerpos (Ab) a HIV-1 y HIV-2 en sangre humana. 10 tarjetas de prueba recubiertas de antígeno HIV1/2 recombinante y péptidos sintéticos, anticuerpos al antígeno p24 y avidina. TATC. | 98.6000 | 700 | 69,020.00 |
| 1 | VIH y otras ITS | 5.1.1 | Ramo 12 | Pruebas Rápidas. Prueba rápida inmunocromatográfica para la determinación cualitativa de anticuerpos IgM/IgG anti HIV-1 y HIV-2 simultáneamente en suero, sangre, plasma o sangre total humana. Con lanceta retráctil con 3 niveles de punción, pipeta de toma y solución de corrimiento y sensibilidad igual o superior al 99% y especificidad igual o superior al 98% para VIH, de acuerdo con el certificado de evaluación diagnóstica del Instituto de Diagnóstico y Referencia Epidemiológica, o en su caso algún otro organismo internacional como la FDA, EMA o la Organización Mundial de la Salud. Pieza. | 54.4040 | 13700 | 745,334.80 |
| 1 | VIH y otras ITS | 5.1.1 | Ramo 12 | Pruebas Rápidas. Prueba rápida para la determinación cualitativa en sangre total de anticuerpos IgG por inmunocromatografía contra el virus de la inmunodeficiencia humana Tipos 1 y 2. Estuche para mínimo 24 pruebas. TATC. Con sensibilidad igual o superior al 99% y especificidad igual o superior al 98% para VIH, de acuerdo con el certificado de evaluación diagnóstica del Instituto de Diagnóstico y Referencia Epidemiológicos, o en su caso algún otro organismo internacional como la FDA, EMA o la Organización Mundial de la Salud. | 54.4040 | 500 | 27,202.00 |
| 1 | VIH y otras ITS | 5.1.1 | Ramo 12 | Valganciclovir. Comprimido Cada Comprimido contiene Clorhidrato de valganciclovir equivalente a 450 mg de valganciclovir. Envase con 60 Comprimidos | 1,003.0000 | 6 | 6,018.00 |
| 2 | Virus de hepatitis C | | | | | | |
| 2 | Virus de hepatitis C | 8.6.1 | Ramo 12 | Prueba Rápida para la Determinación Cualitativa de Anticuerpos Contra el Virus de la Hepatitis C. Prueba rápida para la determinación cualitativa de anticuerpos IgG por técnica inmunocromatográfica, contra el virus de la Hepatitis C (VHC) en sangre total, suero y plasma. Para su uso exclusivo como prueba de tamizaje. Requiere prueba confirmatoria. Envase para mínimo 25 pruebas. TATC. | 24.7776 | 2900 | 71,855.04 |
| Total | | | | | | | 3,147,931.55 |

L00 CENTRO NACIONAL DE EQUIDAD DE GÉNERO Y SALUD REPRODUCTIVA

| No. | PROGRAMA | ÍNDICE | FUENTE DE FINANCIAMIENTO | CONCEPTO | PRECIO UNITARIO | CANTIDAD | TOTAL (PESOS) |
|-----|-----------------------------|--------|--------------------------|------------------------------------------------------------------------------------------------------------------------------------------------------------------------------------------------------------------------------------------------------------------------------------------------------------------------------------------------------------------------------------------------------------------------------------------------------------------------------------------------------------------------------------------------------------------------------------------------------------------|-----------------|----------|---------------|
| 1 | Salud Sexual y Reproductiva | | | | | | |
| 1.1 | SSR Adolescentes para | 2.4.1 | Ramo 12 | Espejo. Vaginal desechable, mediano, valva superior de 10.7 cm, valva inferior de 12.0 cm, orificio central de 3.4 cm. Pieza. | 16.9592 | 400 | 6,783.68 |
| 1.1 | SSR Adolescentes para | 2.4.1 | Ramo 12 | Guantes. Para exploración, ambidiestro, estériles. De látex, desechables. Tamaños Mediano. Envase con 100 piezas. | 150.8000 | 9 | 1,357.20 |
| 1.1 | SSR Adolescentes para | 2.4.1 | Ramo 12 | Juego de sábanas, repelentes y desechables para paciente. Elaboradas con tela no tejida, 100% polipropileno de al menos 4 pines (SMMS) de al menos 38 gr/m ² , con dos sábanas una para cajón y una plana. Resistente a la penetración por impacto de fluidos, resistencia a la presión hidrostática de fluidos, hidrofóbico, color antirreflejante, no transparente, antiestática y resistente a la tensión. Producto de un solo uso. Desechable. No estéril. Con capa protectora antibacterial. Medidas Sábana para cajón plana 210+/- 5cm x 110 +/- 5 cm Sábana plana 210 +/- 5 cm x 115 +/- 5 cm. | 34.4172 | 1000 | 34,417.20 |
| 1.1 | SSR Adolescentes para | 2.4.1 | Ramo 12 | Regleta del chat de la prevención | 4.1296 | 1000 | 4,129.60 |
| 1.1 | SSR Adolescentes para | 2.4.1 | Ramo 12 | Trípticos "Aquí están los Servicios Amigables" | 2.5520 | 2500 | 6,380.00 |
| 1.2 | PF y Anticoncepción | 1.1.1 | Ramo 12 | Carteles de Planificación Familiar: Juego de 4 Carteles | 15.0800 | 250 | 3,770.00 |
| 1.2 | PF y Anticoncepción | 1.1.1 | Ramo 12 | Condón femenino. De poliuretano o látex lubricado con dos anillos flexibles en los extremos. Envase con 1, 2 ó 3 piezas en empaque individual. | 48.7200 | 132 | 6,431.04 |
| 1.2 | PF y Anticoncepción | 1.1.1 | Ramo 12 | Condón masculino. De hule látex. Envase con 100 piezas. | 106.7200 | 95 | 10,138.40 |
| 1.2 | PF y Anticoncepción | 1.1.1 | Ramo 12 | Rotafolio " Tenemos un anticonceptivo para ti" | 44.3120 | 160 | 7,089.92 |
| 1.2 | PF y Anticoncepción | 1.1.1 | Ramo 12 | Tríptico de Vasectomía sin Bisturí | 3.2480 | 2600 | 8,444.80 |
| 1.2 | PF y Anticoncepción | 2.7.1 | Ramo 12 | Bata desechable para paciente. Elaborada en tela no tejida de polipropileno de al menos 4 pines (SMMS) de al menos 38 gr/m ² , con manga corta, con dos cintas de amarre en la parte delantera. Resistente a la penetración por impacto de fluidos, resistente a la presión hidrostática de fluidos, color antirreflejante, no transparente, antiestática y resistente a la tensión. Producto desechable y de un solo uso. No estéril. Con capa protectora antibacterial. Medidas Unitalla. Envolverencia de 147 +/-3 cm x 117+/-3 cm Pieza. | 17.2144 | 551 | 9,485.13 |
| 1.2 | PF y Anticoncepción | 2.7.1 | Ramo 12 | Bata quirúrgica con puños ajustables y refuerzo en mangas y pecho. Tela no tejida de polipropileno, impermeable a la penetración de líquidos y fluidos ; antiestática y resistente a la tensión. Estéril y desechable. Tamaño Grande Pieza. | 34.6840 | 551 | 19,110.88 |
| 1.2 | PF y Anticoncepción | 2.7.1 | Ramo 12 | Gorros. Gorro redondo con elástico ajustable al contorno de la cara, de tela no tejida de polipropileno, desechable. Impermeable a la penetración de líquidos y fluidos; antiestática y resistente a la tensión. Tamaño Grande. Desechable. Pieza. | 0.6728 | 551 | 370.71 |

| | | | | | | | |
|-----|---------------------|-------|---------|--------------------------------------------------------------------------------------------------------------------------------------------------------------------------------------------------------------------------------------------------------------------------------------------------------------------------------------------------------------------------------------------------------------------------------------------------------------------------------------------------------------------------------------------------------------------------------------------------------------------------------------------------------------------------------------------------------------------------------------------------------------------------------------|------------|-------|--------------|
| 1.2 | PF y Anticoncepción | 2.7.1 | Ramo 12 | Guantes. Para cirugía. De látex natural, estériles y desechables. Tallas 7 1/2 Par. | 8.1200 | 8800 | 71,456.00 |
| 1.2 | PF y Anticoncepción | 2.7.1 | Ramo 12 | Juego de sábanas, repelentes y desechables para paciente. Elaboradas con tela no tejida, 100% polipropileno de al menos 4 pines (SMMS) de al menos 38 gr/m ² , con dos sábanas una para cajón y una plana. Resistente a la penetración por impacto de fluidos, resistencia a la presión hidrostática de fluidos, hidrofóbico, color antirreflejante, no transparente, antiestática y resistente a la tensión. Producto de un solo uso. Desechable. No estéril. Con capa protectora antibacterial. Medidas Sábana para cajón plana 210+/- 5cm x 110 +/- 5 cm Sábana plana 210 +/- 5 cm x 115 +/- 5 cm. | 34.4172 | 551 | 18,963.88 |
| 1.2 | PF y Anticoncepción | 2.7.1 | Ramo 12 | Suturas. Seda negra trenzada sin aguja. Longitud de la hebra 75 cm Calibre de la sutura 3-0 Sobre con 7 a 12 hebras. Envase con 12 sobros. | 232.0000 | 46 | 10,672.00 |
| 1.3 | Salud Materna | 2.2.1 | Ramo 12 | Ácido fólico. Tableta. Cada tableta contiene Acido fólico 0.4 mg Envase con 90 Tabletas. | 6.9600 | 5767 | 40,138.32 |
| 1.3 | Salud Materna | 2.2.1 | Ramo 12 | Fumarato ferroso. Tableta. Cada tableta contiene Fumarato ferroso 200 mg equivalente a 65.74 mg de hierro elemental. Envase con 50 Tabletas. | 38.0000 | 57962 | 2,202,556.00 |
| 1.3 | Salud Materna | 2.2.1 | Ramo 12 | Tiras Reactivas Tiras reactivas para determinar, como mínimo 10 parámetros en orina glucosa, bilirrubinas, cetonas, gravedad específica, sangre, pH, proteínas, urobilinógeno, nitritos, leucocitos. Frasco con 100 tiras. TATC. | 133.4000 | 404 | 53,893.60 |
| 1.3 | Salud Materna | 2.3.1 | Ramo 12 | Pruebas Rápidas. Reactivo para la determinación cromatográfica, cualitativa de anticuerpos contra VIH tipo 1 y 2 y Treponema pallidum. Cada sobre contiene · Cartucho de prueba. · Un bulbo de plástico con regulador de corrimiento. · Un bulbo de plástico vacío (pipeta para toma de muestra). · Una lanceta retráctil con 3 niveles de punción. Caja para mínimo 10 sobros Con sensibilidad igual o superior al 99% y especificidad igual o superior al 98% para VIH y sensibilidad no menor al 95% y una especificidad no menor al 98% para sífilis, de acuerdo con el certificado de evaluación diagnóstica del Instituto de Diagnóstico y Referencia Epidemiológicos, o en su caso algún otro organismo internacional como la FDA, EMA o la Organización Mundial de la Salud. | 122.3800 | 10382 | 1,270,549.16 |
| 1.3 | Salud Materna | 2.5.1 | Ramo 12 | Ácido Tranexámico. Solución Inyectable. Cada ampollita contiene Ácido tranexámico 500 mg Vehículo c.b.p. 5mL. Envase con cinco ampollitas de 5 mL cada una. | 3,570.0000 | 118 | 421,260.00 |
| 1.4 | Salud Perinatal | 3.2.1 | Ramo 12 | Lancetas Lanceta de retracción automática y permanente. Incisión de 1.8 a 2.0 mm, integrada a un disparador de plástico; con dispositivo plástico removible que asegure la esterilidad. Estéril y desechable. Caja con 100 y sus múltiplos. | 6.3800 | 5260 | 33,558.80 |
| 1.4 | Salud Perinatal | 3.2.1 | Ramo 12 | Papeles. Para prueba de TSH. Papel filtro, de algodón 100%, sin aditivos, especial para recolección y transporte de sangre de neonatos, con impresión de cinco círculos puntuados de un centímetro de diámetro cada uno, con nombre, número progresivo y formato duplicado foliados. Múltiplo de 10 hojas, máximo 100. | 11.2520 | 5260 | 59,185.52 |

| | | | | | | | |
|--------------|---------------------------------|-------|---------|------------------------------------------------------------------------------------------------------------------------------------------------------------------------------------------------------------------------------------------------------------------------------------------------------------------------------------------------------------------|------------|------|---------------------|
| 1.5 | Aborto Seguro | 1.1.1 | Ramo 12 | Cartel de aborto seguro para la difusión de los directorios de los SAS disponibles en cada Entidad. | 26.6800 | 181 | 4,829.08 |
| 1.5 | Aborto Seguro | 1.1.1 | Ramo 12 | Tríptico de procedimientos de aborto seguro para dar a conocer las características y procesos de los servicios de aborto seguro. | 4.7560 | 5780 | 27,489.68 |
| 1.5 | Aborto Seguro | 2.3.1 | Ramo 12 | Mifepristona. Tableta. Cada tableta contiene Mifepristona 200 mg. Envase con una tableta. | 785.0000 | 34 | 26,690.00 |
| 1.5 | Aborto Seguro | 2.3.2 | Ramo 12 | Misoprostol. Tableta. Cada tableta contiene Misoprostol 200 µg. Envase con 12 tabletas. | 310.0000 | 114 | 35,340.00 |
| 1.5 | Aborto Seguro | 2.3.3 | Ramo 12 | Jeringas. De plástico grado médico, para aspiración manual Endouterina, reesterilizable, capacidad de 60 ml, con anillo de seguridad, émbolo en forma de abanico, extremo interno en forma cónica, con anillo de goma negro en su interior y dos válvulas de control externas. Para cánulas de 4, 5, 6, 7, 8, 9 y 12 mm de diámetro. Pieza. | 4,060.0000 | 12 | 48,720.00 |
| 1.6 | Violencia de Género | 1.1.1 | Ramo 12 | Folder sobre trato digno para personal de saludde temas alusivos a la prestación de servicios de SSR con atención centrada en la persona | 23.2000 | 240 | 5,568.00 |
| 1.6 | Violencia de Género | 1.2.1 | Ramo 12 | Tarjeta "Atención a víctimas de violencia" para que el personal de salud conozca los criterios que debe aplicar | 3.7004 | 965 | 3,570.89 |
| 2 | Prevención y Control del Cáncer | | | | | | |
| 2 | Prevención y Control del Cáncer | 2.1.3 | Ramo 12 | Cepillos para estudio citológico | 8.9320 | 78 | 696.70 |
| 2 | Prevención y Control del Cáncer | 2.1.3 | Ramo 12 | Espejo. Vaginal | 16.9592 | 781 | 13,245.14 |
| 2 | Prevención y Control del Cáncer | 2.1.3 | Ramo 12 | Guantes. Para exploración, ambidiestro | 487.2000 | 8 | 3,897.60 |
| 2 | Prevención y Control del Cáncer | 2.1.3 | Ramo 12 | Tarjeta Cinco Pasos para Prevenir el Cáncer de Cuello Uterino | 5.5680 | 535 | 2,978.88 |
| 2 | Prevención y Control del Cáncer | 2.1.6 | Ramo 12 | Tarjeta Autoexploración de cáncer de Mama | 10.6720 | 535 | 5,709.52 |
| 2 | Prevención y Control del Cáncer | 4.3.2 | Ramo 12 | Reactivos completos para la cuantificación de ácidos nucleicos de los siguientes microorganismos: Virus de Inmunodeficiencia Humana, de la Hepatitis B, Hepatitis C, Virus del Papiloma Humano, Citomegalovirus, Chlamydia trachomatis y Mycobacterium Tuberculosis. Equipo para mínimo 10 pruebas. RTC (se solicitan únicamente para Virus del Papiloma Humano) | 366.0500 | 3535 | 1,293,986.75 |
| 3 | Igualdad de Género | | | | | | |
| 3 | Igualdad de Género | 3.1.1 | Ramo 12 | Impresión de banner "Inclusómetro en salud" | 2,018.4000 | 19 | 38,349.60 |
| 3 | Igualdad de Género | 3.1.2 | Ramo 12 | Impresión de "Modelo de atención a la salud con mecanismos incluyentes" | 696.0000 | 3 | 2,088.00 |
| Total | | | | | | | 5,813,301.67 |

000 CENTRO NACIONAL DE PROGRAMAS PREVENTIVOS Y CONTROL DE ENFERMEDADES

| No. | PROGRAMA | ÍNDICE | FUENTE DE FINANCIAMIENTO | CONCEPTO | PRECIO UNITARIO | CANTIDAD | TOTAL (PESOS) |
|-----|-------------------------------------------------------------------------------------------|--------|--------------------------|-------------------------------------------------------------------------------------------------------------------------------------------------------------------------------------------------|-----------------|----------|---------------|
| 1 | Prevención y Control de Enfermedades Zoonóticas y Emergentes | | | | | | |
| 1 | Prevención y Control de Enfermedades Zoonóticas y Emergentes | 4.2.1 | Ramo 12 | Amoxicilina L.A Frasco de 100 ml. | 660.0000 | 5 | 3,300.00 |
| 1 | Prevención y Control de Enfermedades Zoonóticas y Emergentes | 4.2.1 | Ramo 12 | Tiletamina - Zolazepam 10% Frasco liofilizado con 5 ml de diluyente | 779.0000 | 53 | 41,287.00 |
| 1 | Prevención y Control de Enfermedades Zoonóticas y Emergentes | 4.2.1 | Ramo 12 | Xilazina 2% Frasco de 20 ml | 569.0000 | 28 | 15,932.00 |
| 1 | Prevención y Control de Enfermedades Zoonóticas y Emergentes | 5.2.1 | Ramo 12 | Rifampicina. Cápsula, Comprimido o Tableta recubierta. Cada Cápsula, Comprimido o Tableta ReCubierta contiene Rifampicina 300 mg Envase con 120 Cápsulas, Comprimidos o Tabletetas ReCubiertas. | 368.9100 | 7 | 2,582.37 |
| 1 | Prevención y Control de Enfermedades Zoonóticas y Emergentes | 5.2.1 | Ramo 12 | Rifampicina. Suspensión Oral Cada 5 ml contienen Rifampicina 100 mg Envase con 120 ml y dosificador. | 639.0000 | 18 | 11,502.00 |
| 2 | Control de Enfermedades Transmitidas por Vectores e Intoxicación por Veneno de Artrópodos | | | | | | |
| 2.5 | Dengue | 7.3.1 | Ramo 12 | Bacillus thuringiensis 5.35% + Metopreno 1.60% Saco con 18.18 kilogramos | 46,395.3600 | 15 | 695,930.40 |
| 2.5 | Dengue | 7.3.2 | Ramo 12 | Bifentrina 1.73% Caja con 2 Bidones de 10 litros | 23,909.5720 | 50 | 1,195,478.60 |
| 2.5 | Dengue | 7.3.2 | Ramo 12 | Imidacloprid 3% + Praletrina 0.75% Tambos 208 litros | 228,000.0000 | 10 | 2,280,000.00 |
| 2.5 | Dengue | 7.3.2 | Ramo 12 | Malation 40% Bidón con 20 litros | 25,234.4776 | 130 | 3,280,482.09 |
| 2.5 | Dengue | 7.3.2 | Ramo 12 | Pirimifos-metil 49% Caja con 12 frascos de 1 litro | 26,641.3374 | 22 | 586,109.42 |
| 2.5 | Dengue | 7.3.2 | Ramo 12 | Transflutrina 20% Bidón de 5 litros | 21,173.7120 | 10 | 211,737.12 |
| 2.5 | Dengue | 7.3.3 | Ramo 12 | Propoxur 70% Cuñete de 4.5 kg con 32 sobres de 143 gramos | 29,286.1140 | 10 | 292,861.14 |
| 3 | Programa Nacional de Prevención y Control de las micobacteriosis (Tuberculosis y Lepra) | | | | | | |
| 3 | Programa Nacional de Prevención y Control de las micobacteriosis (Tuberculosis y Lepra) | 2.1.1 | Ramo 12 | Ethambutol HCl 400 mg. Caja con 672 tabletas | 544.0800 | 1 | 544.08 |
| 3 | Programa Nacional de Prevención y Control de las micobacteriosis (Tuberculosis y Lepra) | 2.1.1 | Ramo 12 | Rifampicina 75 mg + INH 50 mg, caja c/84 tabletas dispersables | 257.0400 | 6 | 1,542.24 |

| | | | | | | | |
|---|-----------------------------------------------------------------------------------------|-------|---------|-------------------------------------------------------------------------------------------------------------------------------------------|------------|-----|-----------|
| 3 | Programa Nacional de Prevención y Control de las micobacteriosis (Tuberculosis y Lepra) | 2.1.1 | Ramo 12 | Rifampicina 75 mg. + Isoniazida 50 mg. + Pirazinamida 150 mg. Caja c/84 tabletas dispersables | 332.6400 | 3 | 997.92 |
| 3 | Programa Nacional de Prevención y Control de las micobacteriosis (Tuberculosis y Lepra) | 3.1.1 | Ramo 12 | Cartucho Xpert MTB/RIF Ultra caja/50 cartuchos | 7,896.7500 | 6 | 47,380.50 |
| 3 | Programa Nacional de Prevención y Control de las micobacteriosis (Tuberculosis y Lepra) | 4.1.1 | Ramo 12 | Bedaquiline 100 mg. envase c/188 tabletas | 6,637.1500 | 5 | 33,185.75 |
| 3 | Programa Nacional de Prevención y Control de las micobacteriosis (Tuberculosis y Lepra) | 4.1.1 | Ramo 12 | Clofazimina 100 mg. Envase c/100 cápsulas | 976.0500 | 17 | 16,592.85 |
| 3 | Programa Nacional de Prevención y Control de las micobacteriosis (Tuberculosis y Lepra) | 4.1.1 | Ramo 12 | Levofloxacino 100 mg. Caja c/100 tabletas dispersables | 231.5000 | 12 | 2,778.00 |
| 3 | Programa Nacional de Prevención y Control de las micobacteriosis (Tuberculosis y Lepra) | 4.1.1 | Ramo 12 | Levofloxacino 250 mg. Caja c/100 tabletas | 55.0000 | 69 | 3,795.00 |
| 3 | Programa Nacional de Prevención y Control de las micobacteriosis (Tuberculosis y Lepra) | 4.1.1 | Ramo 12 | Linezolid. Tableta. Cada tableta contiene Linezolid 600 mg. Envase con 10 tabletas. | 197.9000 | 183 | 36,215.70 |
| 3 | Programa Nacional de Prevención y Control de las micobacteriosis (Tuberculosis y Lepra) | 4.1.1 | Ramo 12 | Moxifloxacino. Tableta Cada Tableta contiene Clorhidrato de moxifloxacino equivalente a 400 mg de moxifloxacino. Envase con 7 Tabletetas. | 36.4000 | 243 | 8,845.20 |

| | | | | | | | |
|---|---------------------------------------------------------------------------------------------------|-------|---------|---------------------------------------------------------------------------------------------------------------------------------------------------------------------------------------------------------------------------------------------|----------|-----|-----------|
| 3 | Programa Nacional de Prevención y Control de las micobacteriosis (Tuberculosis y Lepra) | 4.1.1 | Ramo 12 | Prothionamida 250 mg. Caja c/100 tabletas | 882.0000 | 29 | 25,578.00 |
| 3 | Programa Nacional de Prevención y Control de las micobacteriosis (Tuberculosis y Lepra) | 4.1.1 | Ramo 12 | Pyridoxine HCl, 100 mg. (Vitamina B-6) envase c/250 tableta | 209.8500 | 4 | 839.40 |
| 3 | Programa Nacional de Prevención y Control de las micobacteriosis (Tuberculosis y Lepra) | 4.1.1 | Ramo 12 | Pyridoxine HCl, 50 mg. (Vitamina B-6) caja c/50 tabletas | 13.6600 | 6 | 81.96 |
| 3 | Programa Nacional de Prevención y Control de las micobacteriosis (Tuberculosis y Lepra) | 4.1.1 | Ramo 12 | Rifampicina 300 mg caja c/100 cápsulas | 648.0000 | 9 | 5,832.00 |
| 6 | Programa de Acción Específico para la Prevención y Control de Enfermedades Respiratorias Crónicas | | | | | | |
| 6 | Programa de Acción Específico para la Prevención y Control de Enfermedades Respiratorias Crónicas | 3.1.1 | Ramo 12 | Antisépticos. Gel antiséptico para manos que no requiere enjuague. Formulado a base de alcohol etílico de 60-80% w/w; adicionado con humectantes y emolientes; hipoalergénico. Envase con 500 ml. | 24.5100 | 141 | 3,455.91 |
| 6 | Programa de Acción Específico para la Prevención y Control de Enfermedades Respiratorias Crónicas | 3.1.1 | Ramo 12 | Bata quirúrgica con puños ajustables y refuerzo en mangas y pecho. Tela no tejida de polipropileno, impermeable a la penetración de líquidos y fluidos ; antiestática y resistente a la tensión. Estéril y desechable. Tamaño Grande Pieza. | 21.5600 | 100 | 2,156.00 |
| 6 | Programa de Acción Específico para la Prevención y Control de Enfermedades Respiratorias Crónicas | 3.1.1 | Ramo 12 | Guantes. de nitrilo o polibutadine-acrylonitrilo, libre de látex, ambidiestro, desechable, estéril. Tamaño Mediano Par. | 3.1200 | 22 | 68.64 |


| | | | | | | | |
|--------------|---------------------------------------------------------------------------------------------------|-------|---------|------------------------------------------------------------------------------------------------------------------------------------------------------------------------------------------------------------------------------------------------------------------------------------------------------------------------------------------------------------------------------|---------|------|---------------------|
| 6 | Programa de Acción Específico para la Prevención y Control de Enfermedades Respiratorias Crónicas | 3.1.1 | Ramo 12 | Protector respiratorio. Protector respiratorio con eficiencia de filtración microbiológica del 95% o mayor, protección respiratoria contra partículas menores a 0.1 µ. Resistente a fluidos, antiestático, hipoadérgico; ajuste nasal moldeable que se adapta a la cara impidiendo el paso del aire. Con bandas o ajuste elástico entorchado a la cabeza. Desechable. Pieza. | 1.3800 | 80 | 110.40 |
| 9 | Prevención, Detección y Control de las Enfermedades Bucales | | | | | | |
| 9 | Prevención, Detección y Control de las Enfermedades Bucales | 5.1.1 | Ramo 12 | Fluoruro de sodio. Barniz de Fluoruro de Sodio al 5%, en una concentración de 22600 ppm, autopolimerizable, en un vehículo de resina modificado. Presentación unidosis o. | 28.8260 | 6858 | 197,688.71 |
| 9 | Prevención, Detección y Control de las Enfermedades Bucales | 5.2.1 | Ramo 12 | Colorantes. Reveladores de placas dentobacterianas. Tabletas sin sabor. Envase con 100 piezas. | 39.4400 | 1800 | 70,992.00 |
| Total | | | | | | | 9,075,882.40 |

R00 CENTRO NACIONAL PARA LA SALUD DE LA INFANCIA Y LA ADOLESCENCIA

| No. | PROGRAMA | ÍNDICE | FUENTE DE FINANCIAMIENTO | CONCEPTO | PRECIO UNITARIO | CANTIDAD | TOTAL (PESOS) |
|---------------------------|----------------------|--------|--------------------------|--------------------------------------------------------------------------------------------------------------------------------------------------------------------------------------------------------------------------------------------------------------------------------------------------------------------------------------------------------------------------------------------------------------------------------------------------------------------------------------------------------------------------------------------------------------------------------------------------------------------------------------------------------------------|-----------------|----------|----------------------|
| 1 | Vacunación Universal | | | | | | |
| 1 | Vacunación Universal | 1.1.1 | Ramo 12 | Vacuna Contra Difteria, Tos Ferina, Tetanos, Hepatitis B, Poliomiélitis Y Haemophilus Influenzae Tipo B. Suspensión Inyectable. Cada frasco ampula con 0.5 ml contiene Toxoides diftérico no menos de 20 UI Toxoides tetánico no menos de 40 UI Toxoides pertussis 25 µg Hemaglutinina filamentosa 25 µg Poliovirus tipo 1 inactivado (Mahoney) 40 U Poliovirus tipo 2 inactivado (MEF1) 8 U Poliovirus tipo 3 inactivado (Saukett) 32 U Antígeno de superficie del virus de Hepatitis B 10 µg Polisacárido capsular de Haemophilus influenzae tipo b 12 µg Conjugado a la proteína tetánica 22-36 µg Envase con 10 frascos ampula con 1 dosis de 0.5 ml cada uno. | 3,148.1000 | 3593 | 11,311,123.30 |
| 1 | Vacunación Universal | 2.1.1 | Ramo 12 | Vacuna Antiinfluenza Tetravalente. Suspensión Inyectable. Cada dosis de 0.5 ml contiene Fracciones antigénicas purificadas e inactivadas de virus de influenza tipo A y de virus de influenza tipo B correspondientes a las cepas autorizadas por la Organización Mundial de la Salud (OMS) en el periodo pre-invernal e invernal de los años correspondientes del hemisferio norte. Caja con 10 frascos ampula con 5 mL cada uno correspondientes a 10 dosis de 0.5mL (100 dosis). | 7,796.5000 | 698 | 5,441,957.00 |
| Total | | | | | | | 16,753,080.30 |
| GRAN TOTAL (PESOS) | | | | | | | 34,835,455.92 |

ANEXO 7

Ejemplo de Formato de Acta de Conciliación de Insumos:

| SUBSECRETARÍA DE PREVENCIÓN Y PROMOCIÓN DE LA SALUD | |
|----------------------------------------------------------------------------------------------------------------------------------------------------------------------------------------------------------------------------------------------------------------------------------------------------------------------------------------------------------------------------------------------------------------------------------------------------------------------------------------------------------------------------------------------------------------------------------------------------------------------------------------------------------------------------------------------------------------------------------------------------------------------------------------------------------------------------------------------------------------------------------------------------------------------------------------------------------------------------------------------------------------------------------------------|------------------------------------------------------------------|
|  SALUD <small>SECRETARÍA DE SALUD</small> | UA/OAD: PROGRAMA: Ejercicio Fiscal: Entidad Federativa: |
| ACTA DE CONCILIACIÓN DE INSUMOS 2024 | |
| <p>En la Ciudad de México, a 15 de marzo de 2025, <u>(#Titular de la UA/OAD)</u>, <u>(#Representantes Estatales)</u>, con el objeto de realizar la conciliación respecto de las cantidades de insumos ministrados por la Secretaría de Salud al <u>(#Entidad Federativa)</u> en adelante <u>"(#Denominación de la Entidad Federativa)"</u>, para el <u>(#Nombre del Programa)</u> con motivo de la suscripción del Convenio Específico en materia de transferencia de insumos y ministración de recursos presupuestarios federales para realizar Acciones en Materia de Salud Pública en las Entidades Federativas, para el ejercicio 2024 entre el Ejecutivo Federal por conducto de la Secretaría de Salud, en adelante "LA SECRETARÍA" y <u>"(#Denominación de la Entidad Federativa)"</u>, hacen constar lo siguiente:</p> | |
| ANTECEDENTES | |
| <p>1.- Con fecha <u>#fechaConvenioEspecifico</u>, "LA SECRETARÍA" y <u>"(#Denominación de la Entidad Federativa)"</u>, celebraron, el Convenio Específico en materia de transferencia de insumos y ministración de recursos presupuestarios federales para realizar Acciones en Materia de Salud Pública en las Entidades Federativas, para el ejercicio 2024, en adelante Convenio SaNAS 2024, con el objeto de ministrar insumos y recursos presupuestarios federales, en carácter de subsidios, a "# ENTIDAD_DenominacionEntidadFederativa" que le permitan en términos de los artículos 9 y 13, apartado B de la Ley General de Salud, coordinar su participación con "LA SECRETARÍA" para reforzar la realización de acciones en materia de salud pública, consideradas en el MAS-BIENESTAR, que, contribuyan al cumplimiento de indicadores, metas para el bienestar y parámetros establecidos en "LOS PROGRAMAS", y a su adecuada instrumentación e implementación como parte del SNSP.</p> | |
| <p>2.- Con fecha <u>#fechaPrimerModificatorio</u>, "LA SECRETARÍA" y <u>"(#Denominación de la Entidad Federativa)"</u>, celebraron el Convenio Modificatorio al Convenio SaNAS 2024, con el objeto de ajustar los montos de los recursos presupuestarios federales y/o insumos federales ministrados a <u>"(#Denominación de la Entidad Federativa)"</u>.</p> | |
| <p>3.- Que toda vez que al 31 de Diciembre de 2024, fecha en la que concluyó la vigencia del Convenio SaNAS 2024, no fue posible realizar la conciliación del total de los insumos ministrados por la "LA SECRETARÍA" a <u>"(#Denominación de la Entidad Federativa)"</u>, contra los programados en el Convenio SaNAS 2024, y generar, en su caso, la emisión de un Convenio Modificatorio adicional a los señalados el numeral 2 del presente documento, se acuerda:</p> | |
| ACUERDOS | |
| <p>PRIMERO.- Que las cantidades, precios unitarios e importes definitivos de los insumos ministrados con motivo del cierre de la entrega-recepción de los insumos asignados al <u>#Nombre del Programa</u>, al 31 de Diciembre de 2024, ministrados a <u>"(#Denominación de la Entidad Federativa)"</u>, con motivo de la suscripción del Convenio SaNAS 2024, son las que se muestran en el cuadro de conciliación siguiente:</p> | |

CONCILIACIÓN DE INSUMOS MINISTRADOS CON MOTIVO DE LA SUSCRIPCIÓN DEL CONVENIO SaNAS 2024, A EL ESTADO DE #ENTIDAD FEDERATIVA, PARA EL PROGRAMA DE #NOMBRE DEL PROGRAMA

| INSUMOS PROGRAMADOS EN EL CONVENIO SaNAS 2024 | | | | | |
|----------------------------------------------------------------------------------------------|--------------------------|---------------------|-----------------|------------------|----------------------------------|
| CONCEPTO | FUENTE DE FINANCIAMIENTO | CANTIDAD | PRECIO UNITARIO | MONTO | JUSTIFICACIÓN DE LA CONCILIACIÓN |
| | | | | | |
| INSUMOS ENVIADOS Y RECIBIDOS EN LOS ALMACENES DE LOS SERVICIOS ESTATALES DE SALUD DEL ESTADO | | | | | |
| FOLIO DE MINISTRACIÓN | | CANTIDAD MINISTRADA | PRECIO UNITARIO | MONTO MINISTRADO | |
| | | | | | |
| Total ministrado | | | | \$.00 | |

Total ministrado de la Entidad Federativa: \$.00

SEGUNDO.- Que con la presente conciliación se deja constancia de la cantidad total de los insumos ministrados a "#Denominación de la Entidad Federativa", cumpliendo con lo establecido en el Convenio SaNAS 2024.

TERCERO.- La suscripción de la presente acta no genera compromiso alguno para "**LA SECRETARÍA**" de ministraciones posteriores, ni en ejercicios fiscales subsecuentes con cargo a la Federación.

CUARTO.- La suscripción de la presente acta no exime a "#Denominación de la Entidad Federativa", de la responsabilidad por el incumplimiento, que en su caso, haya incurrido respecto de las obligaciones contraídas en el Convenios SaNAS 2024.

Previa lectura de la presente acta y no habiendo otro asunto que hacer constar, se firma por todos los que en ella intervienen, para dejar constancia.

Por "**LA SECRETARÍA**"

DIRECTOR(A) GENERAL DE UA/OAD

Hoja de firmas por "**LA SECRETARÍA**" del Acta de Conciliación de Insumos 2024, suscrita el día 15 de marzo de 2025.


Por "#Denominación de la Entidad Federativa",

SECRETARIO(A) DE SALUD

DIRECTOR DE ADMINISTRACIÓN Y FINANZAS

Hoja de firmas por "#Denominación de la Entidad Federativa", del Acta de Conciliación de Insumos 2024, suscrita el día 15 de marzo de 2025.

Ejemplo de Formato de Constancia de Cierre de Presupuesto:

| | |
|--------------------------------------------------------------------------------------------------------------------------------------------------------------------------------------------------------------------------------------------------------------------------------------------------------------------------------------------------------------------------------------------------------------------------------------------------------------------------------------------------------------------------------------------------------------------------------------------------------------------------------------------------------------------------------------------------------------------------------------------------------------------------------------------------------------------------------------------------------------------------------------------------------------------------------------------------------------------------------------------------------------------------------------------------------------------------------------------------------------------------------------------------------------------------------------------------------------------------------------------------------------------------|------------------------------------------------------------------|
|  SALUD SECRETARÍA DE SALUD | SUBSECRETARÍA DE PREVENCIÓN Y PROMOCIÓN DE LA SALUD |
| | UA/OAD: PROGRAMA: Ejercicio Fiscal: Entidad Federativa: |
| Asunto: Constancia de cierre de Presupuesto | |
| #Titular de la Secretaría de Salud del Estado | |
| #Cargo del Titular de la Secretaría de Salud del Estado | |
| Entidad Federativa: | |
| <p>Me refiero al Convenio Específico en materia de transferencia de insumos y ministración de recursos presupuestarios federales para realizar Acciones en Materia de Salud Pública en las Entidades Federativas, para el ejercicio 2024, al respecto, y a efecto de dejar constancia de la comprobación de los recursos ministrados a través de dicho Convenio, me permito informar a usted que los recursos transferidos al programa de <u>#Nombre del Programa</u> a través de la <u>#UA/OAD</u> por un monto de \$____.00 (Monto en Letra 00/100 M.N.) han sido comprobados en su totalidad conforme a las partidas del gasto autorizadas por esta Unidad Administrativa u Órgano Administrativo Desconcentrado cumpliendo lo establecido en el convenio antes referido.</p> <p>La emisión de la presente constancia no prejuzga la autenticidad de la información y de la documentación que respaldan los Certificados de Gasto y los Certificados de Reintegro, presentada a esta Unidad Administrativa u Órgano Administrativo Desconcentrado para la comprobación del gasto, por lo que no exime a esa entidad federativa de la responsabilidad que, en su caso, los órganos fiscalizadores federales y/o estatales, determinen conforme a sus atribuciones.</p> | |
| ATENTAMENTE | |
| _____ #TITULAR UA/OAD | |

SEGUNDA. “LAS PARTES” acuerdan que, salvo por lo expresamente estipulado en el presente instrumento jurídico, todas las demás obligaciones del “CONVENIO PRINCIPAL” permanecerán sin cambio alguno, por lo que reconocen y ratifican la plena vigencia y obligatoriedad del “CONVENIO PRINCIPAL”.

TERCERA. “LAS PARTES” convienen en que la ejecución del presente instrumento no constituye una novación de cualquier obligación establecida en el “CONVENIO PRINCIPAL”.

CUARTA. “LAS PARTES” convienen en que, para la interpretación y cumplimiento del presente “CONVENIO MODIFICATORIO”, será aplicable el derecho federal vigente y se someten irrevocablemente a la jurisdicción de los tribunales federales competentes en la Ciudad de México, renunciando a cualquier otra jurisdicción que, en razón de su domicilio presente o futuro o por cualquier otra razón, les pudiera corresponder.

QUINTA. El presente “CONVENIO MODIFICATORIO” empezará surtir efectos a partir de la fecha de su firma, y se mantendrá en vigor hasta el 31 de diciembre de 2024.

Estando enteradas “LAS PARTES” del contenido y alcance legal del presente “CONVENIO MODIFICATORIO”, lo firman por cuadruplicado a los catorce días del mes de junio de dos mil veinticuatro.- Por la Secretaría: Subsecretario de Prevención y Promoción de la Salud, Dr. **Ruy López Ridaura**.- Rúbrica.- Director General de Promoción de la Salud, Mtro. **Agustín López González**.- Rúbrica.- Director General de Epidemiología, Dr. **Gabriel García Rodríguez**.- Rúbrica.- Secretario Técnico del Consejo Nacional para la Prevención de Accidentes, Lic. **Raúl Gómez Torres**.- Rúbrica.- Directora General del Centro Nacional de Equidad de Género y Salud Reproductiva, Act. **Yolanda Varela Chávez**.- Rúbrica.- Director General del Centro Nacional de Programas Preventivos y Control de Enfermedades, Dr. **Ricardo Cortés Alcalá**.- Rúbrica.- Directora General del Centro Nacional para la Prevención y el Control del VIH/SIDA, Dra. **Alethse De La Torre Rosas**.- Rúbrica.- Director General del Centro Nacional para la Salud de la Infancia y la Adolescencia, Dr. **José Luis Díaz Ortega**.- Rúbrica.- Director General de Información en Salud, Dr. **Christian Arturo Zaragoza Jiménez**.- Rúbrica.- Director General del Centro Nacional de la Transfusión Sanguínea, Dr. **Jorge Enrique Trejo Gómora**.- Rúbrica.- Por la Entidad: Secretaria de Salud y Presidenta Ejecutiva de los Servicios de Salud del Estado de Colima, Dra. **Martha Janeth Espinosa Mejía**.- Rúbrica.- Secretaria de Planeación, Finanzas y Administración del Gobierno del Estado, C.P. **Fabiola Verduzco Aparicio**.- Rúbrica.